



**Latvenergo
koncerna
2012.gada
nerevidētie
finanšu rezultāti**

2013.gada 28.februāris

Atruna

Šo prezentāciju un visus materiālus, kas izplatīti vai darīti pieejami saistībā ar to, (turpmāk kopā saukti - prezentācija) ir sagatavojuši AS „Latvenergo” (turpmāk — Sabiedrība) tikai un vienīgi jūsu lietošanai informācijas iegūšanas nolūkā. Pieklūstot pilnīgam prezentācijas saturam vai tā daļai, lejupeļādējot un lasot to vai citādi padarot to sev pieejamu, jūs piekrītat, ka jums ir saistoši šeit norādītie ierobežojumi un šajā dokumentā norādītie noteikumi un nosacījumi.

Jums ir tiesības apskatīt un izdrukāt šo prezentāciju un saglabāt tās kopiju tikai savām vajadzībām. Nekādu šajā prezentācijā ietverto informāciju nedrīkst kopēt, izgatavot tās fotokopijas, dublikātus, kā arī reproducēt, nodot tālāk, izplatīt, publicēt, izlikt apskatei vai citādi izpaust tās saturu, nodot publicēšanai vai izplatīt tieši vai netieši, pilnībā vai daļēji, jebkādā formā ar jebkādiem līdzekļiem un jebkādam mērķim nevienai citai personai, kas nav jūsu direktors, amatpersona, darbinieks vai persona, kura nolīgta konsultāciju sniegšanai jums, un kas piekrīt, ka tai ir saistoši šeit noteiktie ierobežojumi.

Prezentācija nav piedāvājums, pamudinājums vai uzaicinājums parakstīties uz Sabiedrības vai kāda tās grupas dalībnieka vērtspapīriem, apņemt tos iegādāties vai iegūt citādā veidā, tā neveido šāda piedāvājuma, pamudinājuma vai uzaicinājuma daļu un to nedrīkst interpretēt kā tādu, un tā un neviena tās daļa neveido pamatu nevienam līgumam par Sabiedrības vai kāda tās grupas dalībnieka vērtspapīru pirkšanu vai parakstīšanos uz tiem, un uz to nevar pamatoties šajā sakarā, kā arī tā un neviena tās daļa neveido pamatu nekādam līgumam vai saistībām un uz to nevar pamatoties šajā sakarā. Visām personām, kas apsver Sabiedrības vērtspapīru pirkšanu, ir pašām patstāvīgi jāiepazīstas ar informāciju pirms ieguldījuma lēmuma pieņemšanas. Šī prezentācija jums sniegta tikai informācijas nolūkā un kā pamatinformācija, un tajā var tikt izdarīti grozījumi. Turklāt informācija šajā prezentācijā apkopota, pamatojoties uz informāciju no vairākiem avotiem, un tā atspoguļo dominējošos apstākļus prezentācijas sagatavošanas datumā, kuri var mainīties.

Šajā prezentācijā ietvertā informācija nav neatkarīgi pārbaudīta. Pievienotie konsolidētie finanšu pārskati nav revidēti, un neviens revidents nav sniedzis atzinumu, ka šie nerevidētie finanšu pārskati visos būtiskajos aspektos patiesi atspoguļo Sabiedrības finansiālo situāciju un darbības rezultātus laikposmā, par kuru sniegts pārskats saskaņā ar vispārpieņemtajiem grāmatvedības principiem. Tāpēc pēc tam, kad neatkarīgs revidents būs veicis revīziju, Sabiedrības revidētie finanšu pārskati var atšķirties no šeit iekļautajiem nerevidētajiem finanšu pārskatiem. Taču Sabiedrība ir sagatavojuši nerevidētos finanšu pārskatus uz tādiem pat pamatiem kā revidētos finanšu pārskatus, un saskaņā ar Sabiedrības vadības viedokli nerevidētajos finanšu pārskatos ir ietvertas visas korekcijas, kādas Sabiedrība uzskata par nepieciešamām, lai patiesi atspoguļotu tās finansiālo situāciju un darbības rezultātus prezentācijā iekļautajā laikposmā.

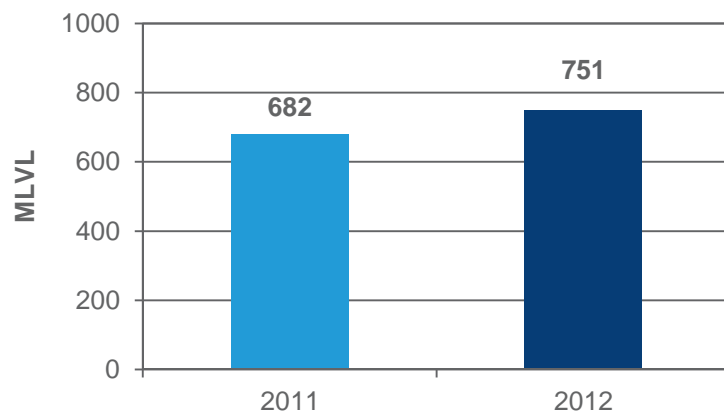
Informācija šajā prezentācijā var tikt pārbaudīta, papildināta un mainīta bez iepriekšēja brīdinājuma, un Sabiedrībai nav pienākuma atjaunināt vai aktualizēt šeit ietverto informāciju. Līdz ar to Sabiedrība vai kāds no tās dalībniekiem, direktoriem, amatpersonām vai darbiniekiem, vai jebkura cita persona nav sniegusi un to vārdā nav sniegti nekādi tieši vai netieši apgalvojumi vai garantijas attiecībā uz šajā prezentācijā ietvertās informācijas vai slēdzieni precizitāti, pilnīgumu vai patiesumu, un jūs uzņematies risku par to, cik lielā mērā jūs uzticaties šai informācijai vai slēdzieniem. Ne Sabiedrība, ne kāds no tās dalībniekiem, direktoriem, amatpersonām vai darbiniekiem, vai jebkura cita persona neuzņemas nekādu atbildību par nekādiem zaudējumiem, kas var rasties sakarā ar šīs prezentācijas vai tās satura izmantošanu vai citādi rasties šajā sakarā.

Šajā prezentācijā ir ietvertas „nākotnes prognozes”, kas ietver visus paziņojumus, izņemot pārskatus par vēsturiskajiem faktiem, tostarp bez ierobežojuma visus paziņojumus, kuri sākas ar vārdiem „iecer”, „uzskata”, „sagaida”, „plāno”, „paredz”, „darīs”, „var”, „pieņem”, „varētu”, „darītu” vai līdzīgām frāzēm (vai to noligumiem) vai kuri turpinās ar šādiem vārdiem, vai ietver tādas. Šādas nākotnes prognozes ietver zināmus un nezināmus riskus, nenoteiktības un citus svarīgus faktorus, ko Sabiedrība nekontrolē un kas var nozīmēt, ka Sabiedrības faktiskie rezultāti, sniegumi vai sasniegumi būtiski atšķiras no nākotnes rezultātiem, snieguma vai sasniegumiem, kādi izteikti vai netieši norādīti šādās nākotnes prognozēs. Šādu nākotnes prognožu pamatā ir vairāki pieņēmumi attiecībā uz Sabiedrības pašreizējām un nākotnes biznesa stratēģijām un vidi, kādā Sabiedrība nākotnē darbosies. Pēc būtības nākotnes prognozes ir saistītas ar riskiem un nenoteiktību, jo attiecas uz notikumiem un ir atkarīgas no apstākļiem, kas var notikt vai nenotikt nākotnē. Tāpēc jūs uzņematies visu risku attiecībā uz paļaušanos uz šādām nākotnes prognozēm. Šīs nākotnes prognozes atbilst patiesībai tikai datumā, kad tās tiek izteiktas. Uz Sabiedrības sniegumu pagātnē nevar pamatoties kā uz norādi par tās nākotnes sniegumu. Neviens paziņojums šajā prezentācijā nav paredzēts kā peļņas prognoze.

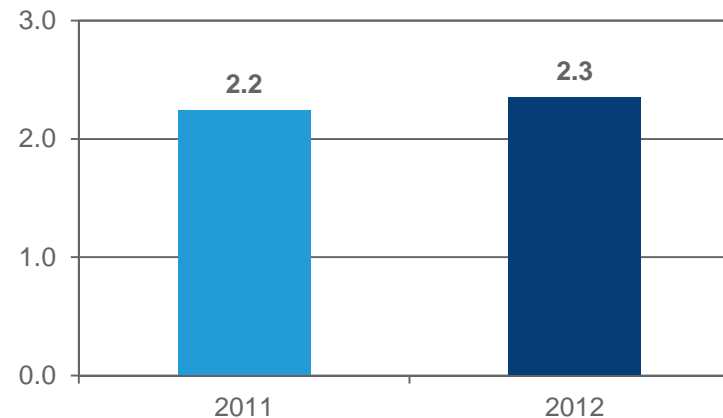
Šī prezentācija nav adresēta un paredzēta izplatīšanai vai lietošanai personām vai uzņēmumiem, kas ir pilsoņi vai rezidenti vai atrodas tādā vietā, štatā, valstī vai citā jurisdikcijā, kur šāda izplatīšana, publicēšana, pieejamība vai lietošana būtu pretrunā ar tiesību aktiem vai noteikumiem, vai kam būtu nepieciešama reģistrēšana vai licencēšana šādā jurisdikcijā.

Nelabvēlīgos tirgus apstākļos pieaug ieņēmumi un saglabājas stabila peļņa

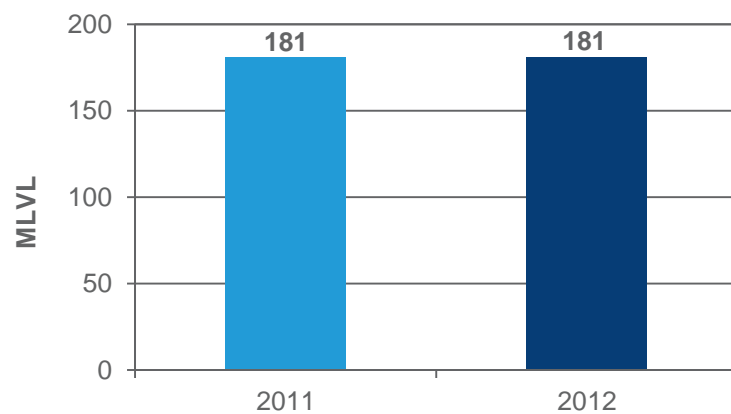
Ieņēmumi



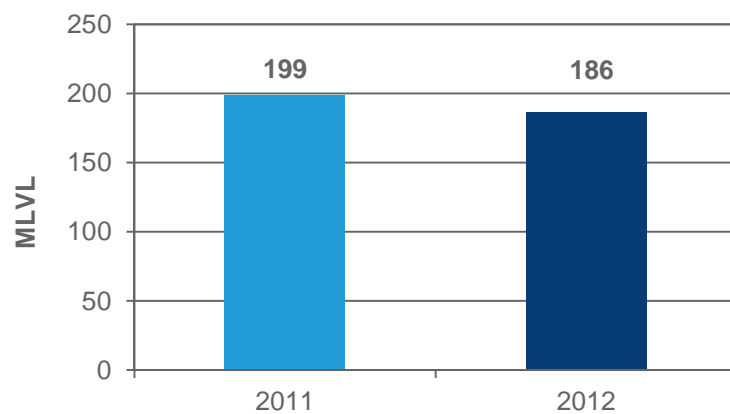
Neto aizņēmumi / EBITDA



EBITDA

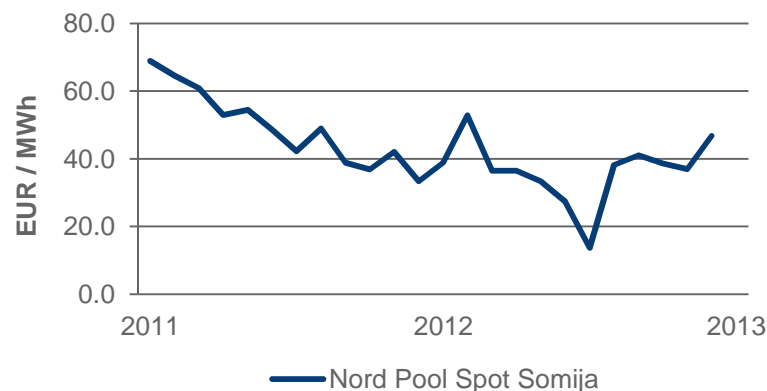


Kapitālieguldījumi

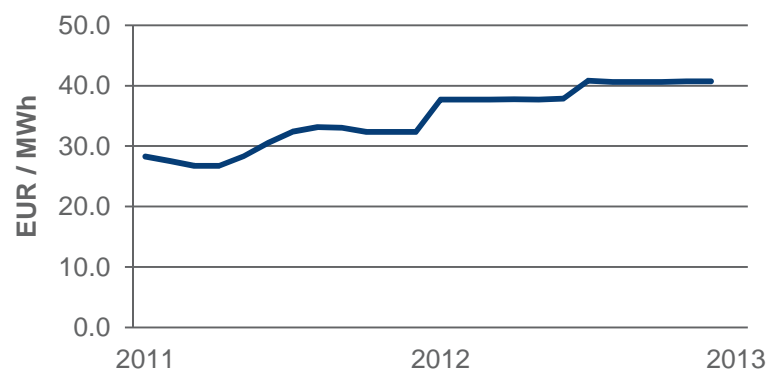


2012 – nelabvēlīgu tirgus apstākļu gads

Krītoša elektroenerģijas cena



Pieaugoša dabas gāzes cena Latvijā*



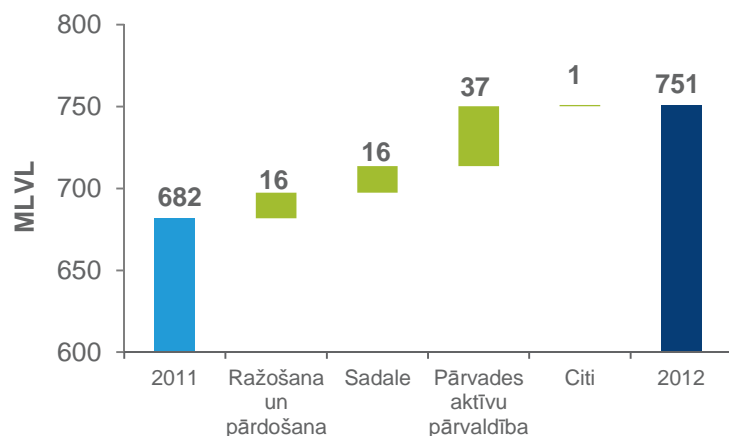
Galvenie fakti - 2012

- ✓ Ziemeļvalstīs neraksturīgi liela ūdens pietece un krītošas ogļu un CO2 kvotu cenas nosaka Nord Pool Spot FI elektroenerģijas cenas kritumu - 37 EUR/MWh (-26%)
- ✓ Naftas produktu cenu kāpuma rezultātā dabas gāzes gada cena Latvijā sasniedz 39 EUR/MWh (+30%)
- ✓ Elektroenerģijas pārvades ierobežojumi starp Latviju un Igauniju atsevišķos laika periodos ierobežo lētākas elektroenerģijas importu no Ziemeļvalstīm
- ✓ Uzlabojas Latvijas makroekonomiskie rādītāji (IKP, inflācija, bezdarbs, u.c.), kas veicina elektroenerģijas patēriņa pieaugumu par 8%
- ✓ No 2014. gada tiek prognozēta Latvijas pievienošanās Eiropas Monetārajai savienībai

* lietotāju grupai ar dabas gāzes patēriņu virs 100 000 tūkstošiem nm³, ietverot akcīzes nodokli (avots: <http://www.lg.lv/>)

Koncerna ieņēmumi pārsniedz 1 miljardu EUR

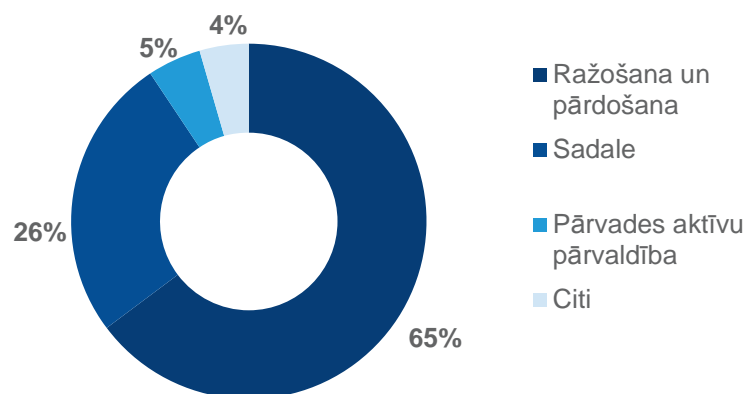
Ieņēmumu dinamika



Ieņēmumi pieaug par 10%

- ✓ Visi darbības segmenti uzrāda ieņēmumu pieaugumu
- ✓ Ieņēmumi dinamiski sadalīti starp regulētajām un neregulētajām darbībām
- ✓ Neregulēto pakalpojumu ieņēmumi turpina pieaugt, 2012. gadā sasniedzot ~40%

Segmentu ieņēmumi (2012)



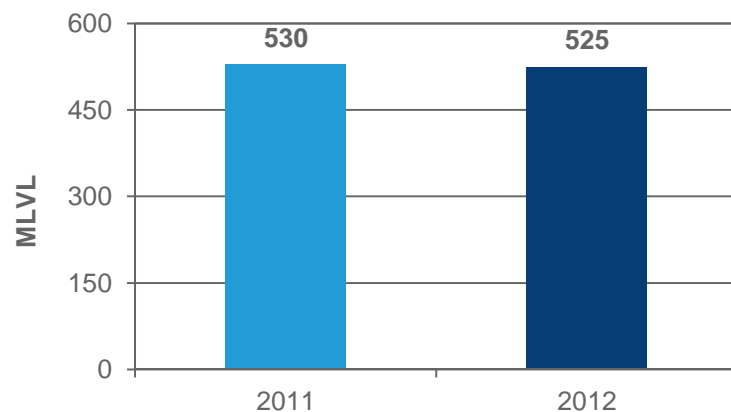
Nelabvēlīgos tirgus apstākļos stabila EBITDA

- ✓ Pozitīvi rezultātus ietekmēja:
 - ✓ lielāka izstrāde Daugavas HES
 - ✓ vidējā elektroenerģijas tarifa pieaugums
 - ✓ lielāks elektroenerģijas patēriņš Latvijā
- ✓ Negatīvi rezultātus ietekmēja:
 - ✓ lielākas obligātā iepirkuma izmaksas
 - ✓ augstāka dabas gāzes cena
 - ✓ pārvades pakalpojuma tarifa pieaugums

Ražošana un pārdošana



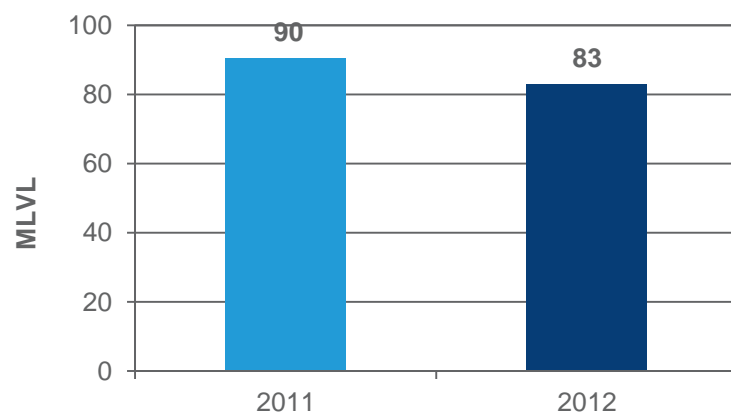
Segmenta ieņēmumi



Lielākais koncerna segments

- ✓ Ražošanas un pārdošanas segmenta ieņēmumu īpatsvars koncernā ir 65%. Segmenta sastāvā ir elektroenerģijas un siltuma ražošana, kā arī elektroenerģijas pārdošana
- ✓ Koncerns veic elektroenerģijas pārdošanu visā Baltijā

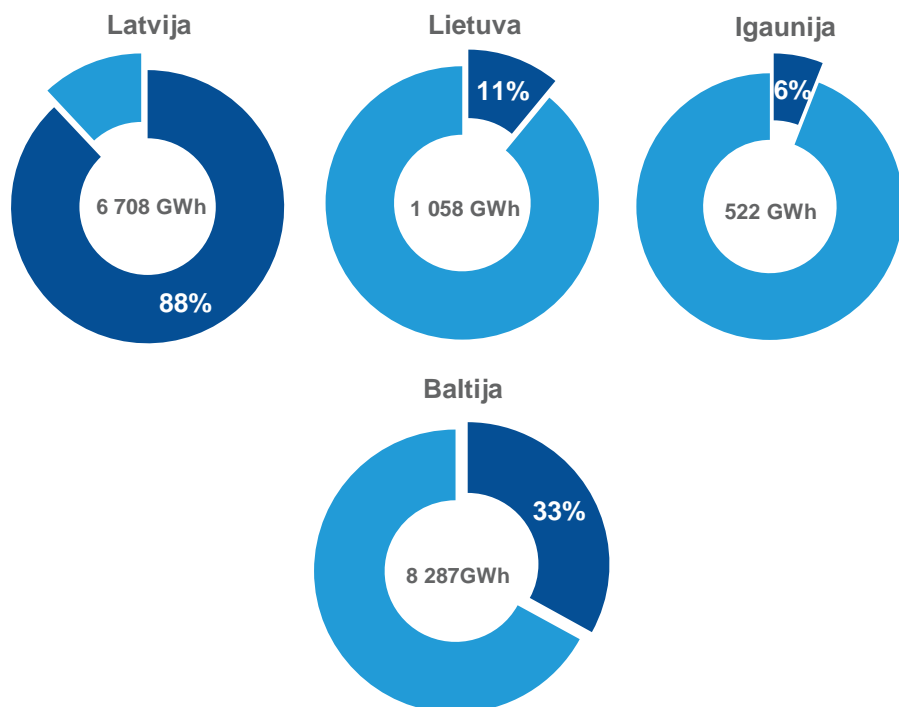
Segmenta EBITDA





Elektroenerģijas pārdošanas līderis Baltijā

Baltijas tirgus daļa - 33%



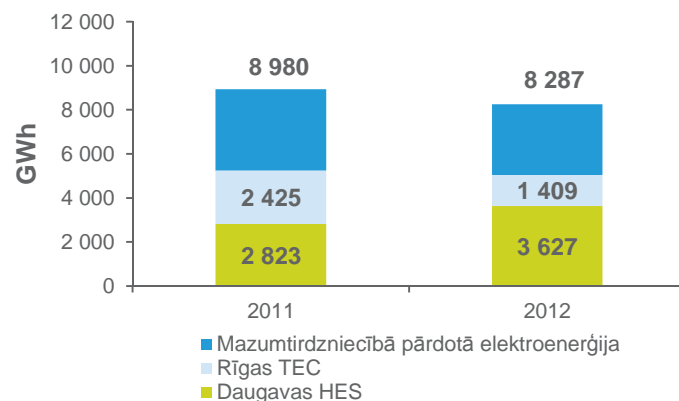
Mērķtiecīga un veiksmīga darbība tirgū

- ✓ Pārdotais elektroenerģijas apjoms 8 287 GWh, no tā ārpus Latvijas ~ 20%
- ✓ Pārskatīta pārdošanas stratēģija – lielāks uzsvars uz MVU un mājsaimniecībām
- ✓ Klientu skaits Igaunijā un Lietuvā pieaudzis gandrīz divas reizes
- ✓ Ieviests jauns tirdzniecības zīmols *Elektrum*
- ✓ Tirgus atvēršanās nodrošina pārdošanas pieaugumu: ārpus Latvijas pārdots - 1 580 GWh, konkurentu apjoms Latvijā - 920 GWh
- ✓ Samazinās regulētā pārdošanas ieņēmumu daļa – 2012. gadā regulēti 29% no pārdotā elektroenerģijas apjoma (2011 - 41%)

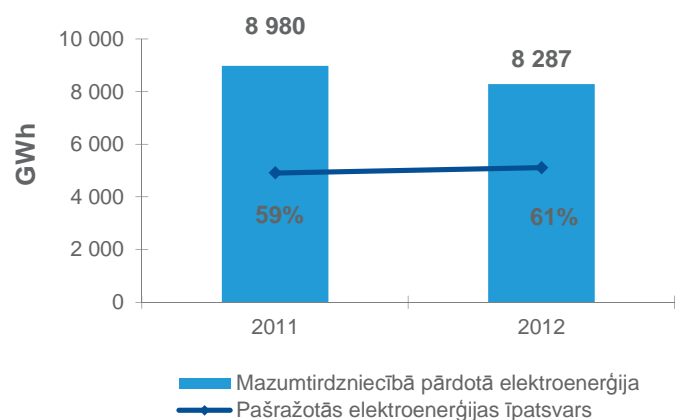
Būtisks atjaunīgo energoresursu īpatsvars



Pieaug Daugavas HES izstrāde



Stabils pašražotās elektroenerģijas īpatsvars

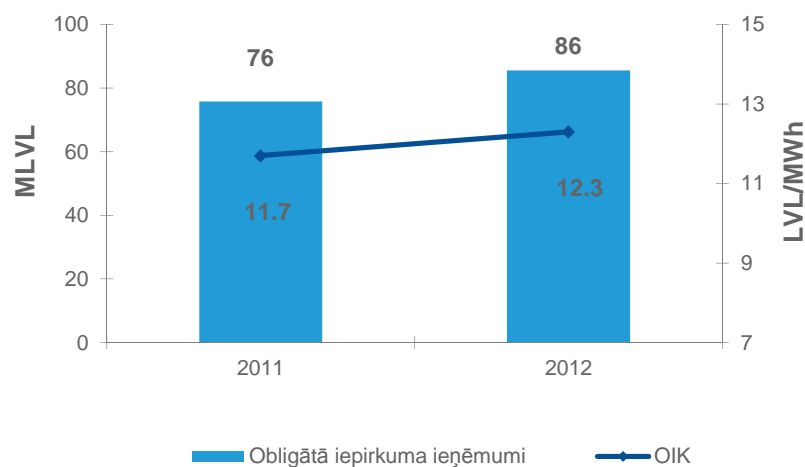
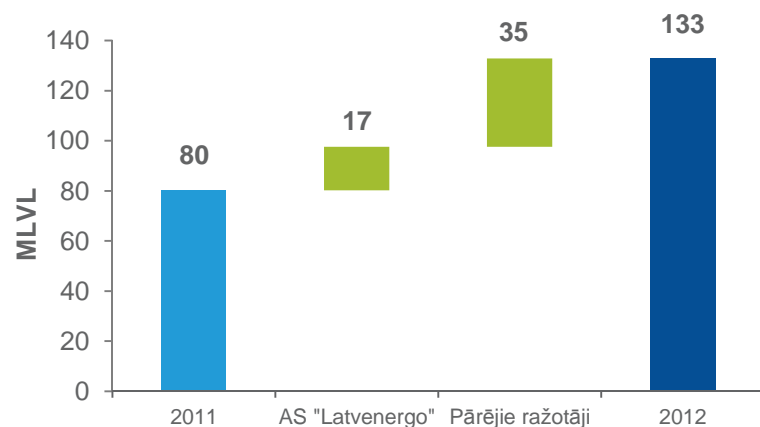


Efektīvi un balansēti ražošanas avoti

- ✓ 72% no saražotās jeb 44% no pārdotās elektroenerģijas ir no atjaunīgajiem energoresursiem
- ✓ TEC strādā elastīgos ražošanas režīmos - reaģējot uz tirgus faktoriem 2012. gada elektroenerģijas izstrādi spēja samazināt par 42%, tai pašā laikā nodrošinot 6% saražotās siltumenerģijas pieaugumu
- ✓ Veiksmīgi izstrādājot un realizējot neparedzēto pieteces palielinājumu Daugavā, 2012. gadā Daugavas HES izstrāde palielinās par 28%, sasniedzot 3 627 GWh

Obligātā iepirkuma ieņēmumi nesedz faktiskās izmaksas

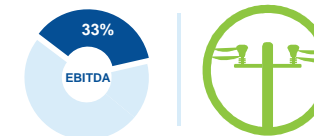
Faktiskās izmaksas pieaug par 66%



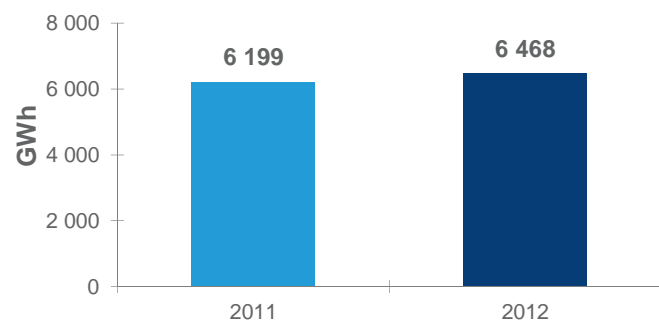
Samazinās Latvenergo īpatsvars izmaksās

- ✓ Latvenergo ir pienākums iepirkt elektroenerģiju no ražotājiem, kas saņem atbalstu obligātā iepirkuma (OI) ietvaros
- ✓ 2012. gadā OI iepirktās elektroenerģijas apjoms pieaug par 35%, sasniedzot 1 019 GWh.
- ✓ Pārējo ražotāju izmaksu pieaugumu nosaka 34% iepirktā apjoma pieaugums un augstāka dabas gāzes cena koģenerācijas stacijās
- ✓ Gāzes cenas pieaugums par 30% palielina arī faktiskās izmaksas iepirkumam no Latvenergo stacijām par 17 MLVL, tai pašā laikā samazinot Latvenergo staciju īpatsvaru kopējās kompensējamās izmaksās līdz 42% (2011 – 49%)
- ✓ Faktisko izmaksu pieaugums iekļauts 2013 gada obligātā iepirkuma komponentē, kas no 2013. gada 1. aprīļa noteikta 18,9 LVL/MWh

Sadale - Latvijā pieaug elektroenerģijas patēriņš



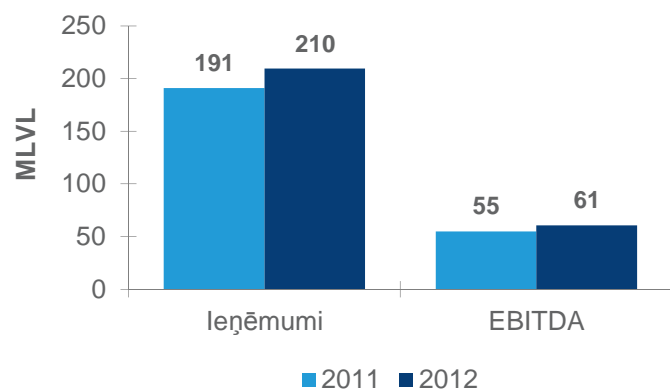
Sadalītā elektroenerģija



Samazinās elektroenerģijas zudumi

- ✓ LV elektroenerģijas patēriņa pieaugums sekmē sadalītās elektroenerģijas pieaugumu par 4%
- ✓ 2012.gada elektroenerģijas zudumi 5,9% ir zemākais vēsturiskais rādītājs
- ✓ Rūpējoties par nepārtrauktu pakalpojumu kvalitātes uzlabojumu 2012. gadā vairāk nekā 2 reizes palielinājies iztīrīto trašu apjoms, sasniedzot gandrīz 4000 ha

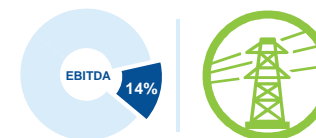
Finanšu rādītāji



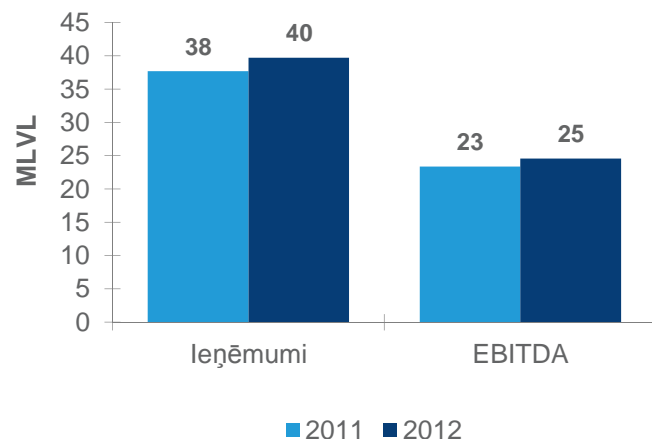
Pieaug sadales ieņēmumi un EBITDA

- ✓ Pozitīvi rezultātus ietekmēja:
 - ✓ sadalītās elektroenerģijas pieaugums
 - ✓ vidējā sadales tarifa pieaugums
- ✓ Negatīvi rezultātus ietekmēja:
 - ✓ pārvades pakalpojuma un darbības izmaksu pieaugums

Pārvade - pakāpeniski uzlabojas atdeves rādītāji



Ieņēmumi un EBITDA ir uzlabojušies

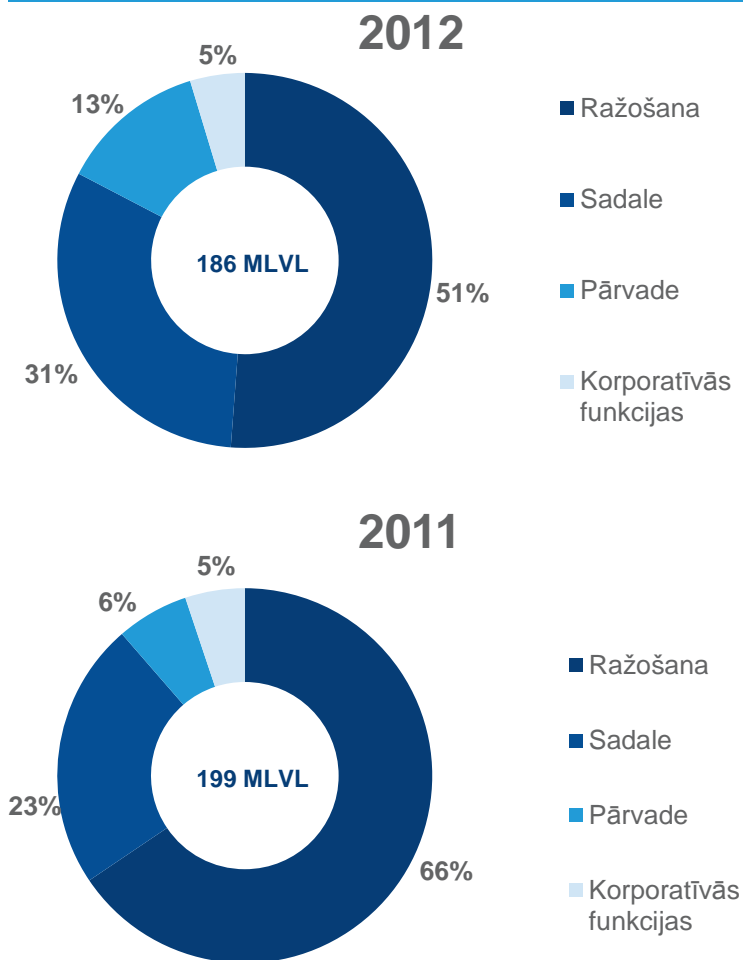


Sertificēts pārvades sistēmas operators

- ✓ Latvenergo koncernā ietilpst pārvades aktīvu pārvaldības segments, kas veic pārvades sistēmu aktīvu (330kV un 110kV līniju, apakšstaciju un sadales punktu) izbūvi, uzturēšanu un iznomāšanu pārvades sistēmas operatoram (PSO)
- ✓ PSO nodalīts no koncerna 2012. gada sākumā
- ✓ 2013. gada 20. janvārī PSO ir sertificēts, akceptējot pārvades aktīvu iekļaušanu Koncernā, un izpildot priekšnosacījumus Nord Pool Spot Latvijas cenu apgabala izveidei 2013. gadā
- ✓ Pozitīvi pārvades aktīvu pārvaldības segmentu rezultātus 2012. gadā ietekmēja aktīvu vērtības pārvērtēšanas pieauguma pakāpeniska iekļaušana nomas maksā

Palielinās īpatsvars tīklu aktīvu investīcijās

Tīklu investīcijas 44% no ieguldījumiem



Klienti kā investīciju prioritāte

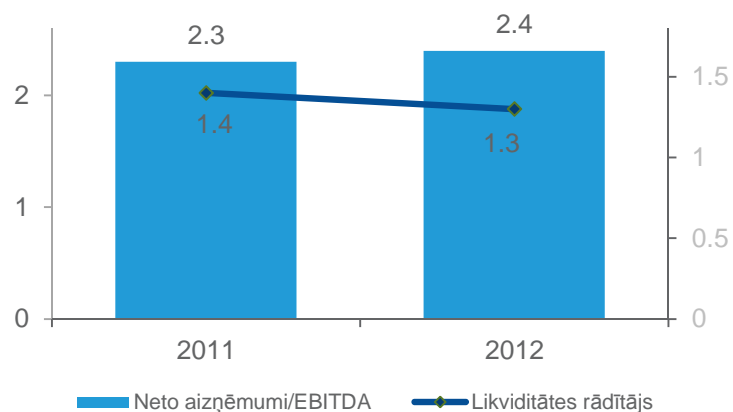
- ✓ Izvērtējot investīcijas pārvades un sadales sistēmu aktīvos, mērķtiecīgi tiek uzlabota pakalpojumu kvalitāte un tehniskie rādītāji
- ✓ Turpinās Rīgas TEC-2 energobloka rekonstrukcija:
 - ✓ Kopējās izmaksas – 225 MLVL*
 - ✓ Projekta realizācija – 2013
- ✓ «Kurzemes loka» projekts**:
 - ✓ Kopējās izmaksas – 66 MLVL
 - ✓ Projekta realizācija – 2014
- ✓ Latvenergo atbildīgi plāno nākotnes investīcijas, sabalansējot tās ar saimnieciskās darbības naudas plūsmām un neuzņemoties būtiskas neatsaucamas ilgtermiņa saistības

* EPC izmaksas (engineering, procurement, construction)

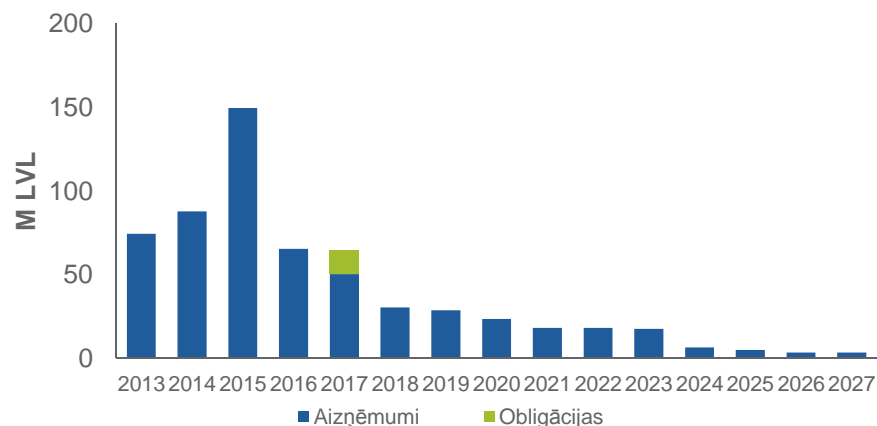
** projekta pirmais un otrais posms

Veiksmīga finansējuma piesaiste kapitāla tirgos

Stabili finanšu koeficienti



Aizņēmumu atmaksas grafiks



Moody's reitings Baa3 (stabils)

- ✓ Latvenergo 2012.gadā obligāciju piedāvājuma programmas 50 MLVL apmērā (vai ekvivalents apmērs EUR) ietvaros uzsāka obligāciju emisiju, 2012.gadā emitējot obligācijas 20 MEUR apmērā, bet 2013.gada sākumā - 30 MEUR
- ✓ Līdz ar obligāciju emisiju neto aizņēmumi pieaug līdz 425 MLVL
- ✓ Neskatoties uz papildus aizņēmumiem, Koncerna kapitāla attiecības rādītājs ir stabils (pašu kapitāls sastāda 57% no aktīvu kopsummas)
- ✓ Moody's Investors Service kredītreitings - Baa3 (stabils)

Kontaktinformācija:

E-pasts: investor.relations@latvenergo.lv

Interneta vietne: <http://www.latvenergo.lv/investors>

AS „Latvenergo”

Pulkveža Brieža iela 12

Rīga, LV-1230

Latvija

Konsolidētais peļņas vai zaudējumu aprēķins*

	2012	2011	2012	2011
	LVL'000	LVL'000	EUR'000	EUR'000
Ieņēmumi	751 038	681 767	1 068 631	970 067
Pārējie ieņēmumi	3 939	4 175	5 605	5 940
Izlietotās izejvielas un materiāli	(474 916)	(408 192)	(675 745)	(580 805)
Personāla izmaksas	(64 152)	(61 572)	(91 280)	(87 609)
Nolietojums, amortizācija un nemateriālo ieguldījumu un pamatlīdzekļu vērtības samazinājums	(122 196)	(127 384)	(173 869)	(181 251)
Pārējās saimnieciskās darbības izmaksas	(35 122)	(35 449)	(49 974)	(50 439)
Saimnieciskās darbības peļņa	58 591	53 345	83 368	75 903
Finanšu ieņēmumi	3 478	3 047	4 949	4 336
Finanšu izmaksas	(11 247)	(13 956)	(16 003)	(19 858)
Asociēto sabiedrību peļņas daļa	253	232	360	330
Peļņa pirms uzņēmumu ienākuma nodokļa	51 075	42 668	72 674	60 711
Uzņēmumu ienākuma nodoklis	(6 423)	564	(9 139)	802
Pārskata gada peļņa no pārtraucamās darbības	-	546	-	777
Pārskata gada peļņa	44 652	43 778	63 535	62 290

* Nerevidētie rezultāti

Konsolidētais pārskats par finansiālo stāvokli*

	31/12/2012	31/12/2011	31/12/2012	31/12/2011
	LVL'000	LVL'000	EUR'000	EUR'000
AKTĪVI				
<i>Ilgtermiņa aktīvi</i>				
Nemateriālie ieguldījumi un pamatlīdzekļi	2 153 885	2 006 103	3 064 702	2 854 427
Ieguldījumi asociētajās sabiedrībās un citi finanšu ieguldījumi	4 947	4 696	7 039	6 682
Līdz termiņa beigām turēti finanšu aktīvi	20 134	15 670	28 648	22 296
Citi ilgtermiņa aktīvi	33	125	47	178
Ilgtermiņa aktīvi kopā	2 178 999	2 026 594	3 100 436	2 883 583
<i>Apgrozāmie līdzekļi</i>				
Krājumi	15 604	13 949	22 203	19 848
Pircēju un pasūtītāju parādi un pārējie debitori	111 361	91 420	158 452	130 079
Finanšu aktīvi	4 237	47 164	6 029	67 108
Nauda un naudas ekvivalenti	170 425	108 877	242 493	154 918
Apgrozāmie līdzekļi kopā	301 627	261 410	429 177	371 953
AKTĪVU KOPSUMMA	2 480 626	2 288 004	3 529 613	3 255 536
PAŠU KAPITĀLS				
Akciju kapitāls	904 605	325 862	1 287 137	463 660
Ilgtermiņa ieguldījumu pārvērtēšanas rezerve	465 738	974 899	662 685	1 387 156
Risku ierobežošanas rezerve	(13 129)	(8 247)	(18 681)	(11 734)
Citas rezerves	77	10 269	110	14 611
Kopā	452 686	976 921	644 114	1 390 033
Nesadalītā peļņa	58 669	45 773	83 478	65 129
Mazākumakcionāru kapitāla līdzdalības daļa	3 461	3 020	4 925	4 297
Pašu kapitāls kopā	1 419 421	1 351 576	2 019 654	1 923 119
KREDITORI				
<i>Ilgtermiņa kreditori</i>				
Aizņēmumi	520 804	462 888	741 037	658 630
Atliktā uzņēmumu ienākuma nodokļa saistības	187 821	172 425	267 245	245 339
Uzkrājumi	10 508	9 517	14 952	13 541
Atvasinātie finanšu instrumenti	12 555	10 629	17 864	15 124
Pārējie kreditori un nākamo periodu ieņēmumi	105 507	94 815	150 123	134 910
Ilgtermiņa kreditori kopā:	837 195	750 274	1 191 221	1 067 544
<i>Īstermiņa kreditori</i>				
Aizņēmumi	74 429	50 446	105 903	71 778
Atvasinātie finanšu instrumenti	12 344	13 134	17 564	18 688
Parādi piegādātājiem un pārējiem kreditoriem	137 237	122 574	195 271	174 407
Īstermiņa kreditori kopā	224 010	186 154	318 738	264 873
Kreditori kopā	1 061 205	936 428	1 509 959	1 332 417
PAŠĪVU KOPSUMMA	2 480 626	2 288 004	3 529 613	3 255 536

* Nerevidētie rezultāti

Konsolidētais pārskats par naudas plūsmām*

	2012	2011	2012	2011
	LVL'000	LVL'000	EUR'000	EUR'000
Naudas plūsma no saimnieciskās darbības				
Peļņa pirms uzņēmumu ienākuma nodokļa	51 075	42 668	72 674	60 711
Korekcijas par:				
- amortizāciju un nolietojumu, ilgtermiņa aktīvu vērtības samazinājumu	122 196	129 325	173 869	184 013
- pārtraucamo darbību	-	546	-	777
- finanšu korekcijas, neto	1 898	22 599	2 701	32 155
- citas korekcijas	585	103	832	147
Apgrozāmo līdzekļu palielinājums	(11 187)	(7 666)	(15 918)	(10 908)
Kreditoru parādu, uzkrāto saistību, nākamo periodu ieņēmumu un pārējo kreditoru palielinājums	9 934	22 863	14 135	32 531
Naudas plūsma no saimnieciskās darbības	174 501	210 438	248 293	299 426
Samaksāti procenti, neto	(13 625)	(13 965)	(19 387)	(19 870)
Samaksātais uzņēmumu ienākuma nodoklis	(15 866)	(16 074)	(22 575)	(22 871)
Neto nauda no saimnieciskās darbības	145 010	180 399	206 331	256 685
Naudas plūsma no darbības ar ieguldījumiem				
Nemateriālo ieguldījumu un pamatlīdzekļu iegāde	(170 237)	(182 301)	(242 226)	(259 391)
Saņemtais Eiropas Savienības fondu finansējums	2 416	1 479	3 438	2 104
Neto ieguldījumi līdz termiņa beigām turētajiem finanšu aktīviem	41 348	(57 387)	58 833	(81 654)
Neto nauda no darbības ar ieguldījumiem	(126 473)	(238 209)	(179 955)	(338 941)
Naudas plūsma no finansēšanas darbības				
Emitētie parāda vērtspapīri (obligācijas)	14 020	-	19 949	-
Saņemtie aizņēmumi no kredītiestādēm	116 947	4 357	166 401	6 199
Atmaksātie aizņēmumi	(48 056)	(36 936)	(67 378)	(52 554)
Samaksātās dividendes	(39 900)	(35 000)	(56 773)	(49 801)
Ienākošā/(izejošā) neto nauda no finansēšanas darbības	43 011	(67 579)	61 199	(96 156)
Neto naudas un tās ekvivalentu palielinājums/(samazinājums)	61 548	(125 389)	87 575	(178 412)
Nauda un tās ekvivalenti pārskata gada sākumā	108 877	234 266	154 918	333 330
Nauda un tās ekvivalenti pārskata gada beigās	170 425	108 877	242 493	154 918

* Nerevidētie rezultāti