



# *LATVENERGO* KONSOLIDĒTIE NEREVIDĒTIE STARPPERIODU SAĪSINĀTIE FINANŠU PĀRSKATI

par 6 mēnešu periodu, kas beidzas 2019. gada  
30. jūnijā

2019. gada 30. augustā, Rīgā

# Atruna

Šo prezentāciju un visus materiālus, kas izplatīti vai darīti pieejami saistībā ar to (turpmāk kopā saukti - prezentācija), ir sagatavojusi AS „Latvenergo” (turpmāk — Sabiedrība) tikai un vienīgi jūsu lietošanai informācijas iegūšanas nolūkā. Pieklūstot pilnīgam prezentācijas saturam vai tā daļai, lejupeļādējot un lasot to vai citādi padarot to sev pieejamu, jūs piekrītat, ka jums ir saistoši šeit norādītie ierobežojumi un šajā dokumentā norādītie noteikumi un nosacījumi.

Jums ir tiesības apskatīt un izdrukāt šo prezentāciju un saglabāt tās kopiju tikai savām vajadzībām. Nekādu šajā prezentācijā ietvertu informāciju nedrīkst kopēt, izgatavot tās fotokopijas, dublikātus, kā arī reproducēt, nodot tālāk, izplatīt, publicēt, izlikt apskatei vai citādi izpaust tās saturu, nodot publicēšanai vai izplatīt tieši vai netieši, pilnībā vai daļēji, jebkādā formā ar jebkādiem līdzekļiem un jebkādam mērķim nevienai citai personai, kas nav jūsu direktors, amatpersona, darbinieks vai persona, kura nolīgta konsultāciju sniegšanai jums un kas piekrīt, ka tai ir saistoši šeit noteiktie ierobežojumi.

Prezentācija nav piedāvājums, pamudinājums vai uzaicinājums parakstīties uz Sabiedrības vai kāda tās grupas dalībnieka vērtspapīriem, apņemt tos iegādāties vai iegūt citādā veidā, tā neveido šāda piedāvājuma, pamudinājuma vai uzaicinājuma daļu, un to nedrīkst interpretēt kā tādu, un tā un neviena tās daļa neveido pamatu nevienam līgumam par Sabiedrības vai kāda tās grupas dalībnieka vērtspapīru pirkšanu vai parakstīšanos uz tiem, un uz to nevar pamatoties šajā sakarā, kā arī tā un neviena tās daļa neveido pamatu nekādam līgumam vai saistībām un uz to nevar pamatoties šajā sakarā. Visām personām, kas apsver Sabiedrības vērtspapīru pirkšanu, ir pašām patstāvīgi jāiepazīstas ar informāciju pirms ieguldījuma lēmuma pieņemšanas. Šī prezentācija jums sniegta tikai informācijas nolūkā un kā pamatinformācija, un tajā var tikt izdarīti grozījumi. Turklāt informācija šajā prezentācijā apkopota, pamatojoties uz informāciju no vairākiem avotiem, un tā atspoguļo dominējošos apstākļus prezentācijas sagatavošanas datumā, kuri var mainīties.

Šajā prezentācijā ietvertā informācija nav neatkarīgi pārbaudīta. Pievienotie konsolidētie finanšu pārskati nav revidēti, un neviens revidents nav sniedzis atzinumu, ka šie nerevidētie finanšu pārskati visos būtiskajos aspektos patiesi atspoguļo Sabiedrības finansiālo situāciju un darbības rezultātus laikposmā, par kuru sniegts pārskats saskaņā ar vispārpieņemtajiem grāmatvedības principiem. Tāpēc pēc tam, kad neatkarīgs revidents būs veicis revīziju, Sabiedrības revidētie finanšu pārskati var atšķirties no šeit iekļautajiem nerevidētajiem finanšu pārskatiem. Taču Sabiedrība ir sagatavojusi nerevidētos finanšu pārskatus uz tādiem pat pamatiem kā revidētos finanšu pārskatus, un saskaņā ar Sabiedrības vadības viedokli nerevidētajos finanšu pārskatos ir ietvertas visas korekcijas, kādas Sabiedrība uzskata par nepieciešamām, lai patiesi atspoguļotu tās finansiālo situāciju un darbības rezultātus prezentācijā iekļautajā laikposmā.

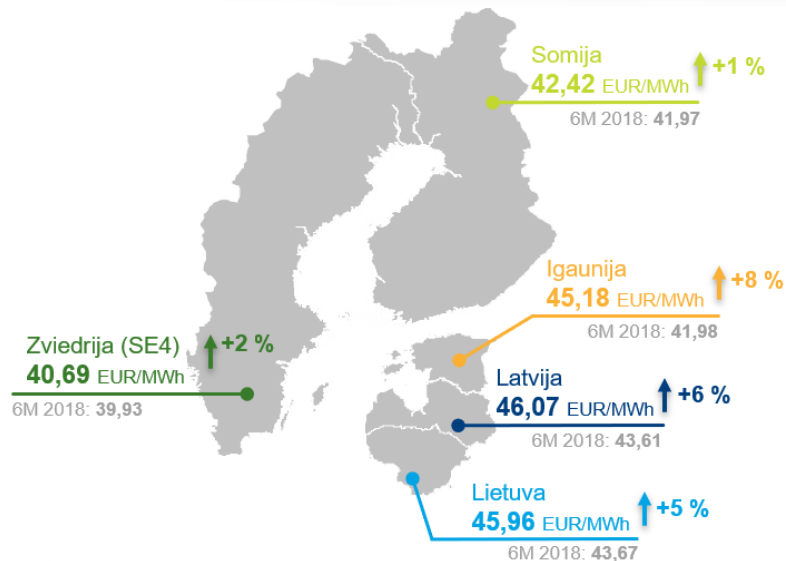
Informācija par *Latvenergo* koncerna izmantotajiem finanšu rādītājiem un koeficientiem pieejama *Latvenergo* konsolidētajā un AS "Latvenergo" nerevidētajā starpperiodu saīsinātajā finanšu pārskata sadaļā "Formulas".

Informācija šajā prezentācijā var tikt pārbaudīta, papildināta un mainīta bez iepriekšēja brīdinājuma, un Sabiedrībai nav pienākuma atjaunināt vai aktualizēt šeit ietvertu informāciju. Līdz ar to Sabiedrība vai kāds no tās dalībniekiem, direktoriem, amatpersonām vai darbiniekiem vai jebkura cita persona nav sniegusi un to vārdā nav sniegti nekādi tieši vai netieši apgalvojumi vai garantijas attiecībā uz šajā prezentācijā ietvertās informācijas vai slēdzienu precizitāti, pilnīgumu vai patiesumu, un jūs uzņematies risku par to, cik lielā mērā jūs uzticaties šai informācijai vai slēdzieniem. Ne Sabiedrība, ne kāds no tās dalībniekiem, direktoriem, amatpersonām vai darbiniekiem vai jebkura cita persona neuzņemas nekādu atbildību par nekādiem zaudējumiem, kas var rasties sakarā ar šīs prezentācijas vai tās satura izmantošanu vai citādi rasties šajā sakarā.

Šajā prezentācijā ir ietvertas „nākotnes prognozes”, kas ietver visus paziņojumus, izņemot pārskatus par vēsturiskajiem faktiem, tostarp bez ierobežojuma visus paziņojumus, kuri sākas ar vārdiem „iecer”, „uzskata”, „sagaida”, „plāno”, „paredz”, „darīs”, „var”, „pieņem”, „varētu”, „darītu” vai līdzīgām frāzēm (vai to noliegumiem) vai kuri turpinās ar šādiem vārdiem vai ietver tādas. Šādas nākotnes prognozes ietver zināmus un nezināmus riskus, nenoteiktības un citus svarīgus faktorus, ko Sabiedrība nekontrolē un kas var nozīmēt, ka Sabiedrības faktiskie rezultāti, sniegumi vai sasniegumi būtiski atšķiras no nākotnes rezultātiem, snieguma vai sasniegumiem, kādi izteikti vai netieši norādīti šādās nākotnes prognozēs. Šādu nākotnes prognožu pamatā ir vairāki pieņēmumi attiecībā uz Sabiedrības pašreizējām un nākotnes biznesa stratēģijām un vidi, kādā Sabiedrība nākotnē darbosies. Pēc būtības nākotnes prognozes ir saistītas ar riskiem un nenoteiktību, jo attiecas uz notikumiem un ir atkarīgas no apstākļiem, kas var notikt vai nenotikt nākotnē. Tāpēc jūs uzņematies visu risku attiecībā uz paļaušanos uz šādām nākotnes prognozēm. Šīs nākotnes prognozes atbilst patiesībai tikai datumā, kad tās tiek izteiktas. Uz Sabiedrības sniegumu pagātnē nevar pamatoties kā uz norādi par tās nākotnes sniegumu. Neviens paziņojums šajā prezentācijā nav paredzēts kā peļņas prognoze.

Šī prezentācija nav adresēta un paredzēta izplatīšanai vai lietošanai personām vai uzņēmumiem, kas ir pilsoņi vai rezidenti vai atrodas tādā vietā, štatā, valstī vai citā jurisdikcijā, kur šāda izplatīšana, publicēšana, pieejamība vai lietošana būtu pretrunā ar tiesību aktiem vai noteikumiem vai kam būtu nepieciešama reģistrēšana vai licencēšana šādā jurisdikcijā.

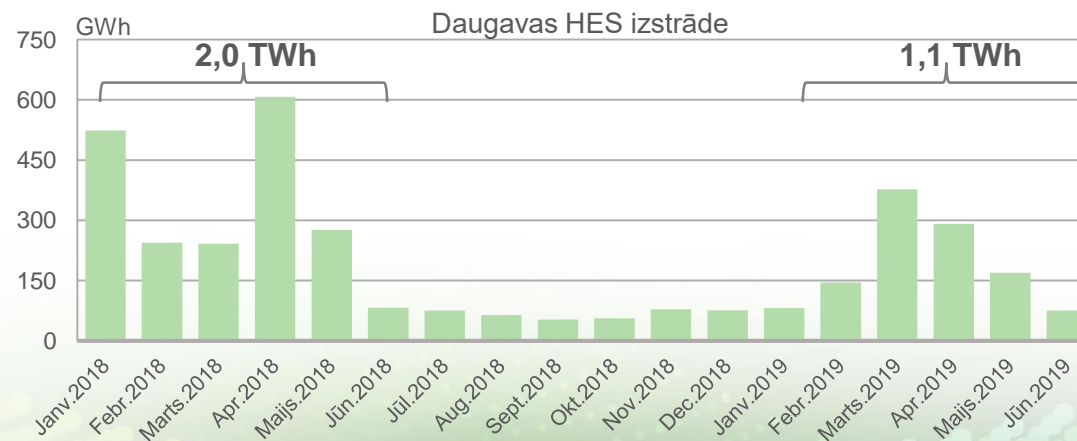
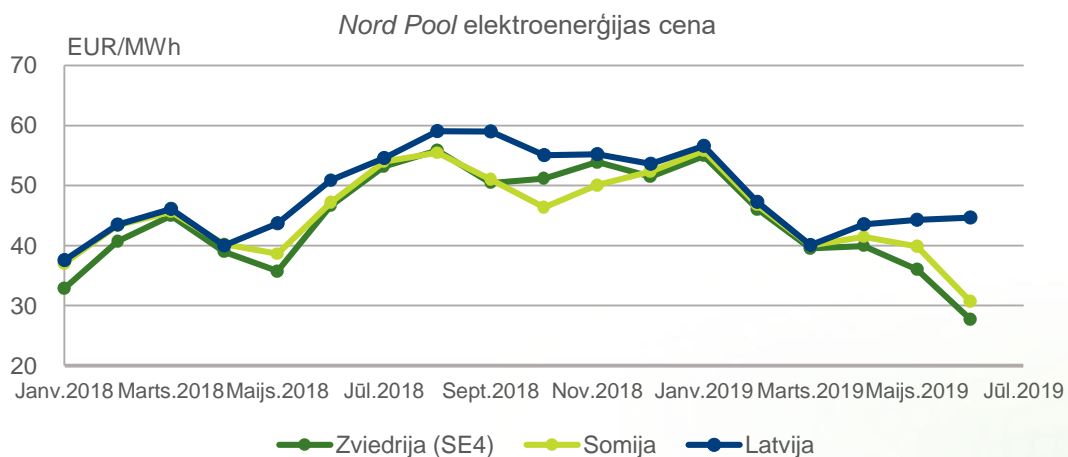
# Augstākas elektroenerģijas cenas



## Galvenie fakti – 2019. gada 1. pusgads

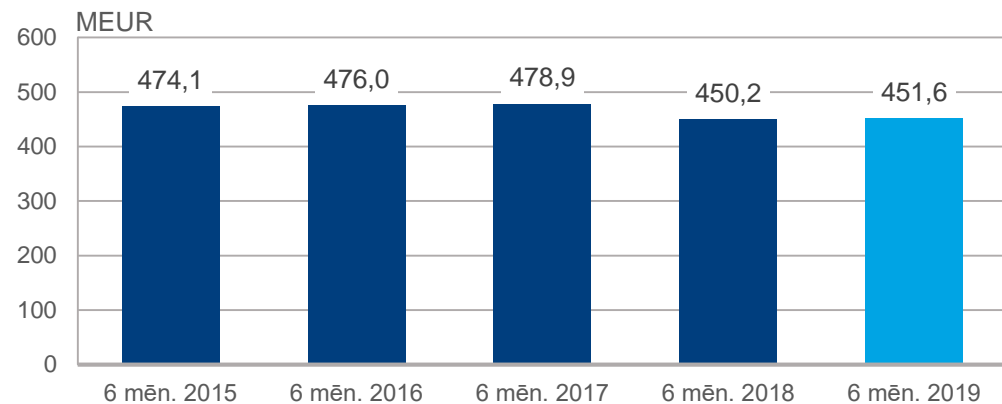
- Elektroenerģijas cenu pieaugumu ietekmēja:
  - sausie laika apstākļi
  - zemāks ūdens rezervuāru aizpildījums Skandināvijā
  - mazāka HES izstrāde
  - augstākas CO<sub>2</sub> emisijas kvotu cenas
- Dabāsgāzes vidējā cena par 19 % zemāka, sasniedzot 16,0 EUR/MWh (GASPOOL) un 15,7 EUR/MWh (TTF)
- CO<sub>2</sub> emisijas kvotu cena – 24,3 EUR/t, kas ir gandrīz 2x vairāk nekā pērn

## Daugavas HES izstrāde par 42 % mazāka

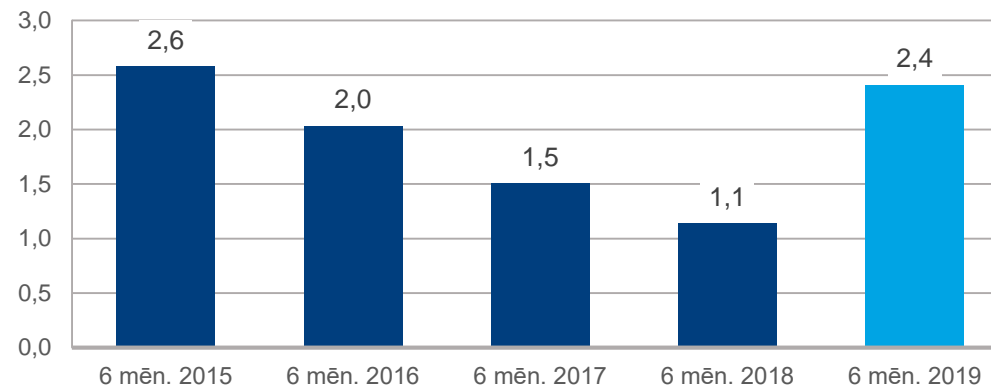


# Galvenie finanšu rādītāji

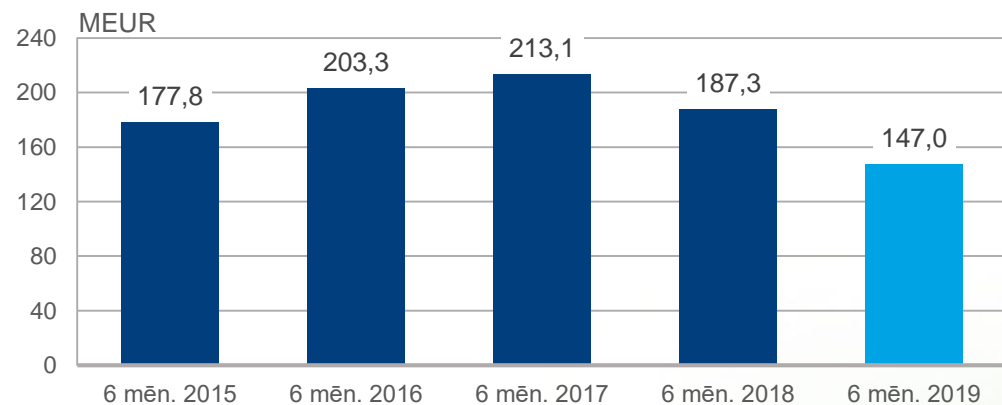
## Ieņēmumi



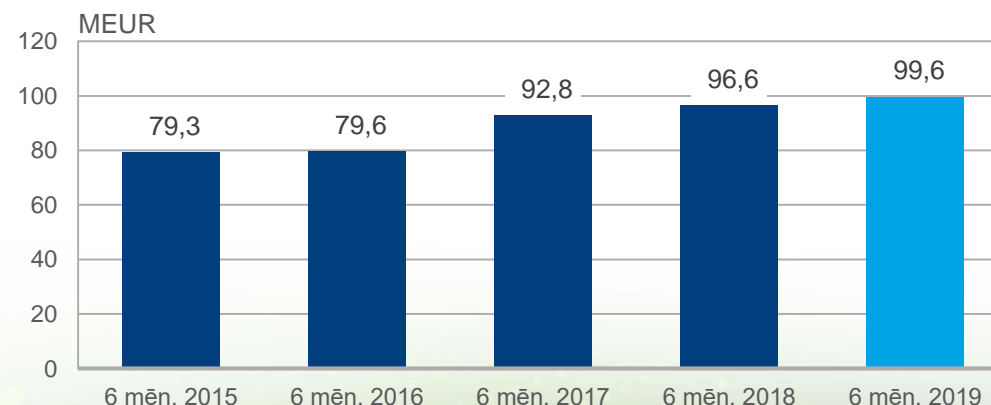
## Neto aizņēmumi/ EBITDA



## EBITDA

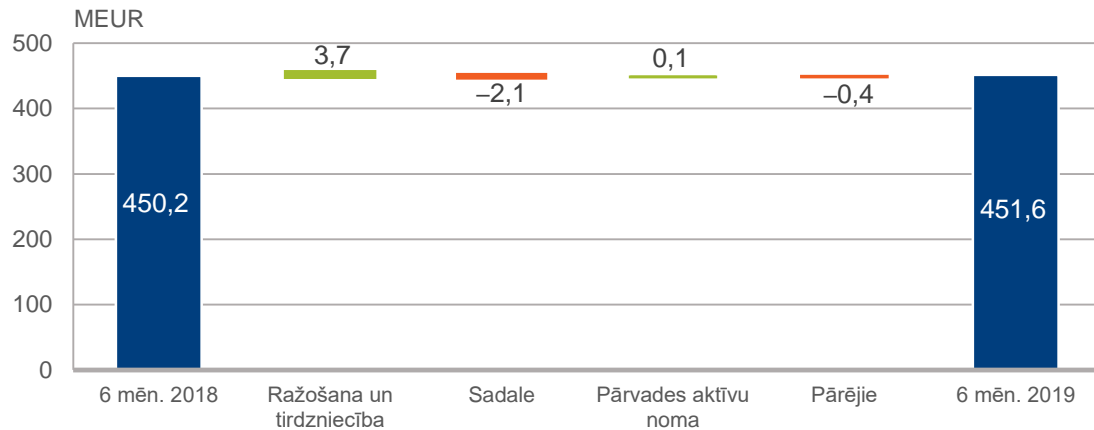


## Investīcijas

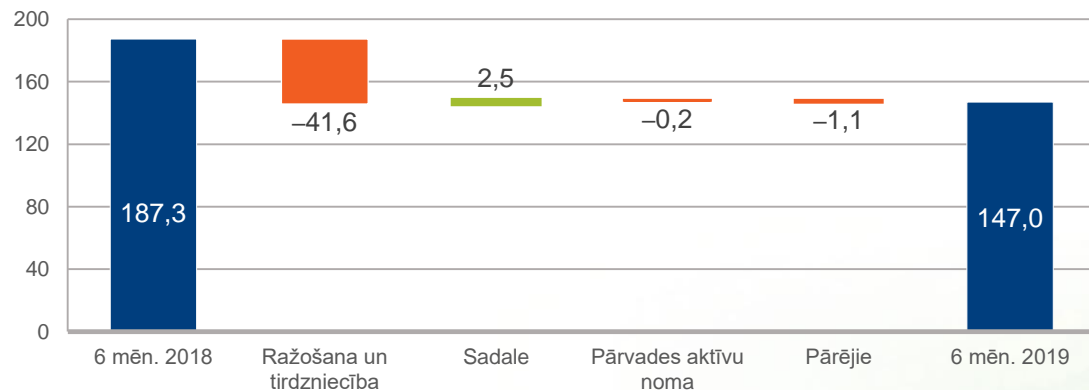


# Rezultātus ietekmē par 42% mazāka Daugavas HES izstrāde

## Ieņēmumu dinamika pa segmentiem



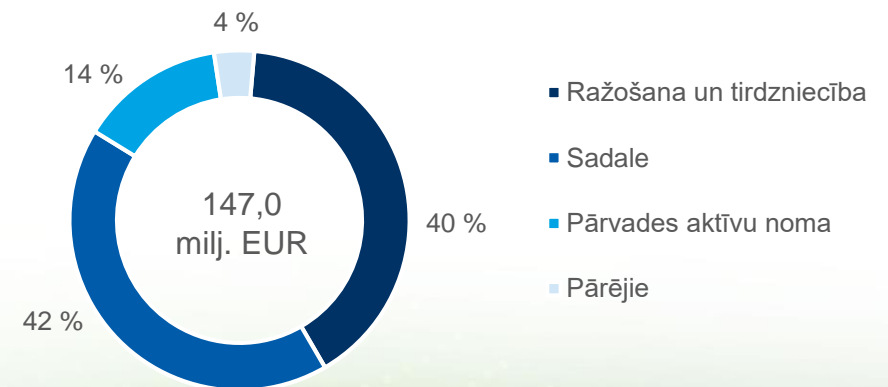
## EBITDA dinamika pa segmentiem



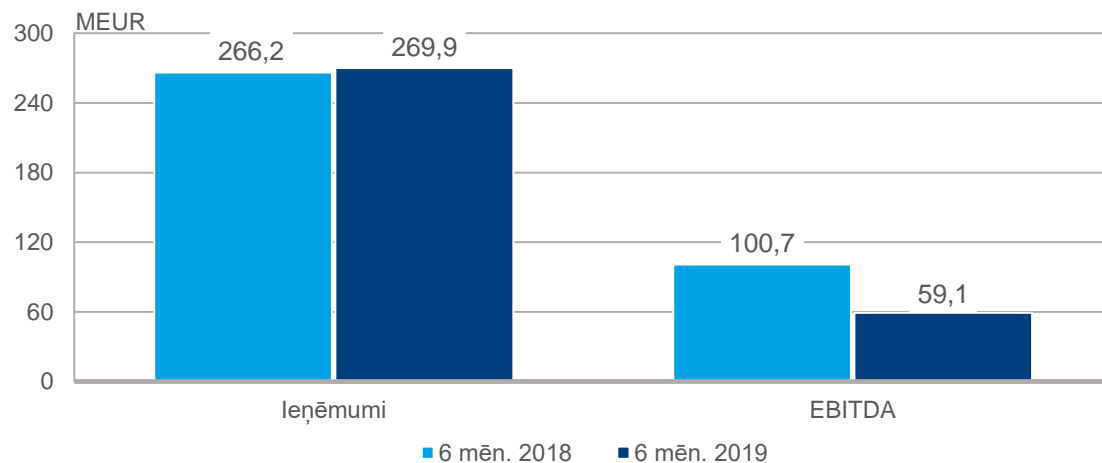
## Galvenie fakti – 2019. gada 1. pusgads

- EBITDA rentabilitāte – 32 % (2018. gada 6 mēnešos – 58 %)
- Peļņa – 54,0 MEUR (2018. gada 6 mēnešos – 97,2 MEUR)

## Segmentu EBITDA īpatsvars



## Ieņēmumi un EBITDA



## Galvenie fakti – 2019. gada 1. pusgads

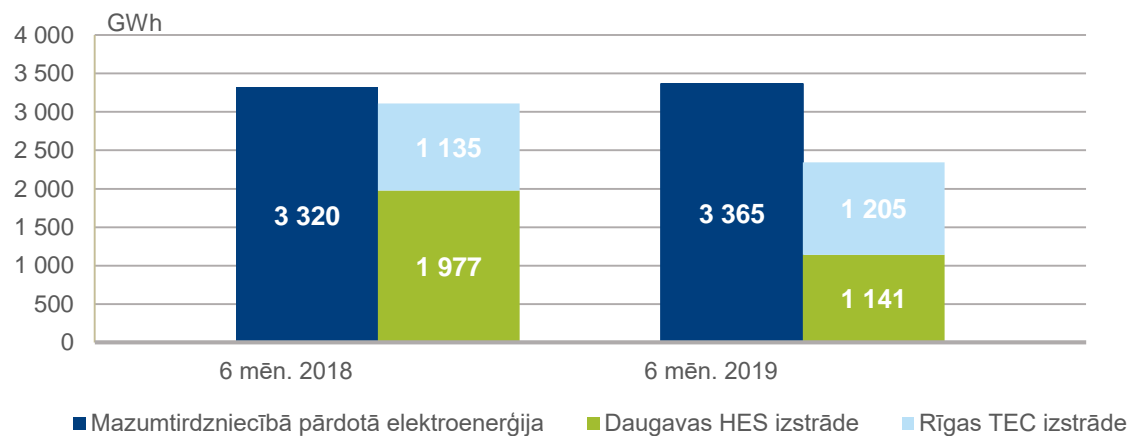
- Segmenta rezultātus negatīvi ietekmēja zemāka Daugavas HES izstrāde
- *Latvenergo* – enerģētikas komersants, kas darbojas visos enerģijas tirdzniecības segmentos Latvijā, Lietuvā un Igaunijā
- Vidējā OIK no 2019. gada 1. janvāra saglabājas nemainīga – 2,268 EUR centi/kWh



# Enerģijas ražošana



## Saražots 2 373 GWh elektroenerģijas



## Galvenie fakti – 2019. gada 1. pusgads

- Daugavas HES izstrāde samazinājusies par 42 %, ko noteica mazāka ūdens pietece Daugavā
- Elektroenerģijas izstrāde AS "Latvenergo" TEC palielināta par 6 %
- TEC strādā tirgus konjunktūrā, efektīvi plānojot darba režīmus un kurināmā izmantošanu
- Saražotās elektroenerģijas apjoms *Latvenergo* ražotnēs atbilst 71 % no mazumtirdzniecībā pārdotās elektroenerģijas (6M 2018 – 95 %)
- Konkurences un siltāku laikapstākļu dēļ saražotās siltumenerģijas apjoms samazinājies par 21 %, un tas sasniedz 1 139 GWh

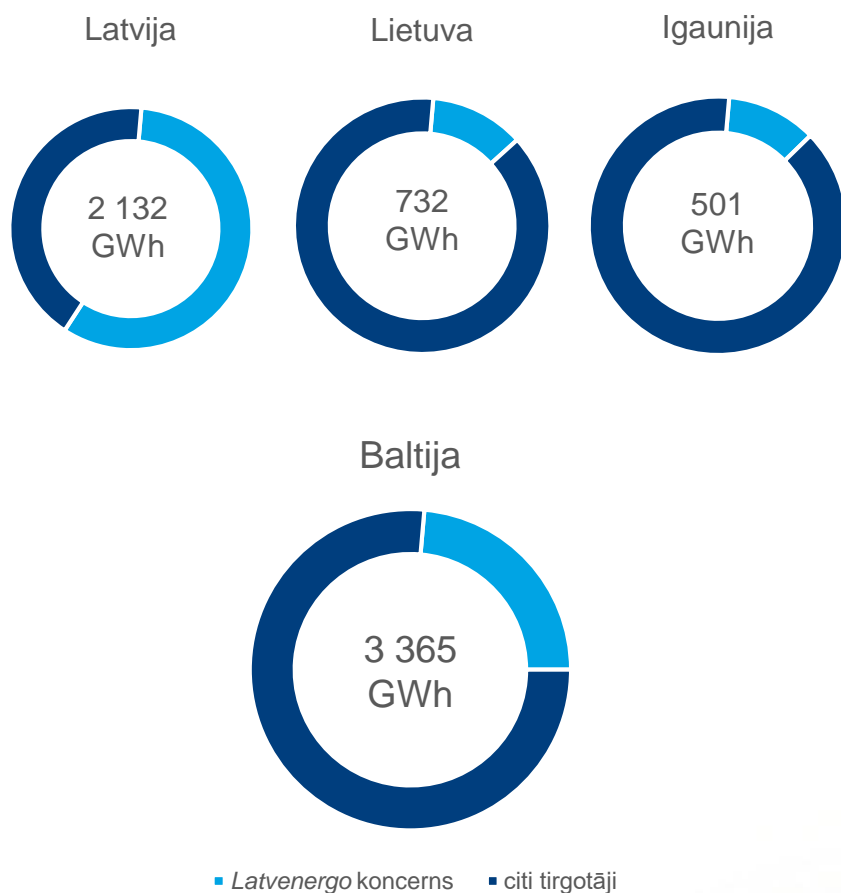




# Elektroenerģijas un dabasgāzes tirdzniecība

Mazumtirdzniecībā pārdotā elektroenerģija\*

Galvenie fakti – 2019. gada 1. pusgads



\* iekļaujot saimniecisko patēriņu



Mazumtirdzniecības klientiem esam pārdevuši 3,4 TWh elektroenerģijas



Koncerna patērētais un klientiem pārdotais dabasgāzes apjoms sasniedz 3,3 TWh



Baltijas valstīs esam uzstādījuši saules paneļus 66 klientiem ar kopējo jaudu 530 kW



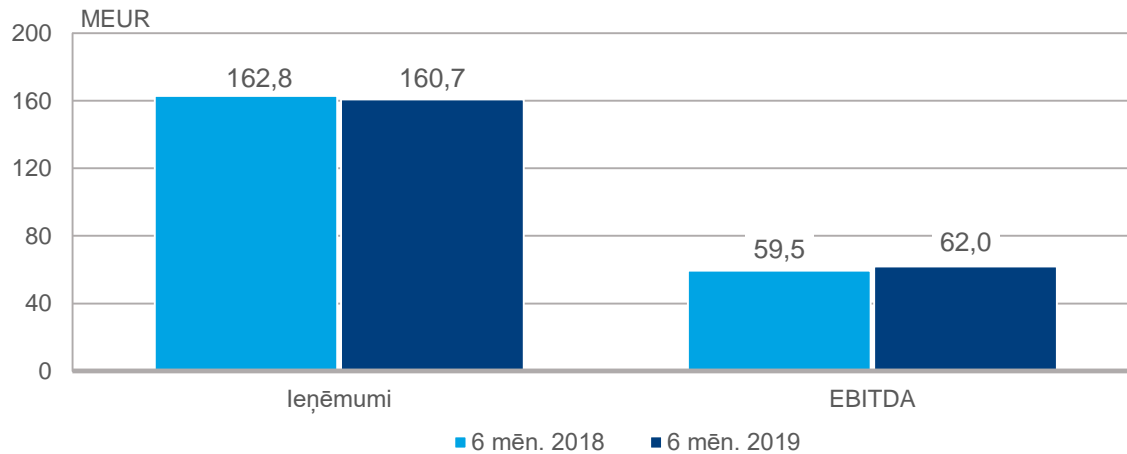
*Elektrum Apdrošināts* klientu skaits pārskata perioda beigās pārsniedz 53 000



Baltijas valstīs esam uzstādījuši 171 *Viedās mājas* ierīces



## Sadales ieņēmumi un EBITDA

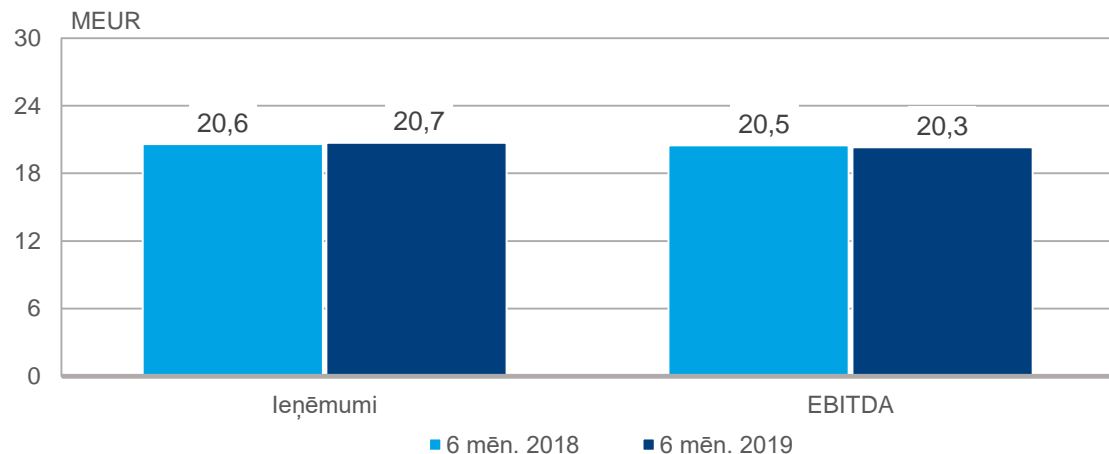


## Galvenie fakti – 2019. gada 1. pusgads

- Sadalītā elektroenerģija – 3 304 GWh (6M 2018 – 3 321GWh)
- Segmenta rezultātus pozitīvi ietekmēja par 4,3 MEUR mazākas personāla izmaksas saistībā ar efektivitātes programmu
- Segmenta rezultātus negatīvi ietekmēja neliels sadalītās elektroenerģijas samazinājums
- Efektivitātes programmas ietvaros AS "Sadales tīkls" darba vietu skaits samazināts par aptuveni 500 jeb 20 %
- Viedo elektroenerģijas skaitītāju apjoms sasniedz 632,9 tūkstošus jeb nedaudz vairāk kā 1/2 no kopējā skaitītāju skaita
- Investīcijas sadales sistēmas aktīvos – 42,2 MEUR (6M 2018 – 40,7 MEUR)
- Segmenta aktīvu vērtība sasniedz 1 671,2 MEUR



## Pārvades ieņēmumi un EBITDA



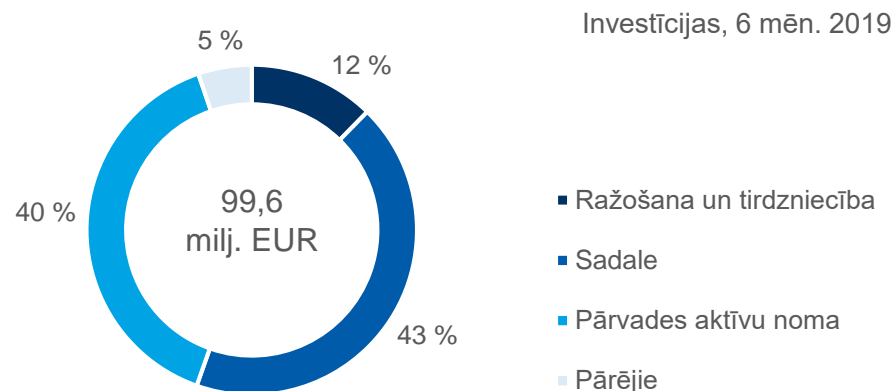
## Galvenie fakti – 2019. gada 1. pusgads

- Pārvades segmenta ieņēmumus aprēķina atbilstoši SPRK apstiprinātai metodikai
- Investīcijas pārvades sistēmas aktīvos – 38,5 MEUR (6M 2018 – 37,9 MEUR)
- Būtiskākie investīciju projekti pārskata periodā:
  - *Kurzemes loks* (6M 2019 ieguldīti 22,3 MEUR)
  - Trešais elektropārvades tīkla starpsavienojums starp Igauniju un Latviju (11,6 MEUR)
- Pārvades aktīvu vērtība sasniedz 623,1 MEUR (30.06.2018. – 538,0 MEUR)

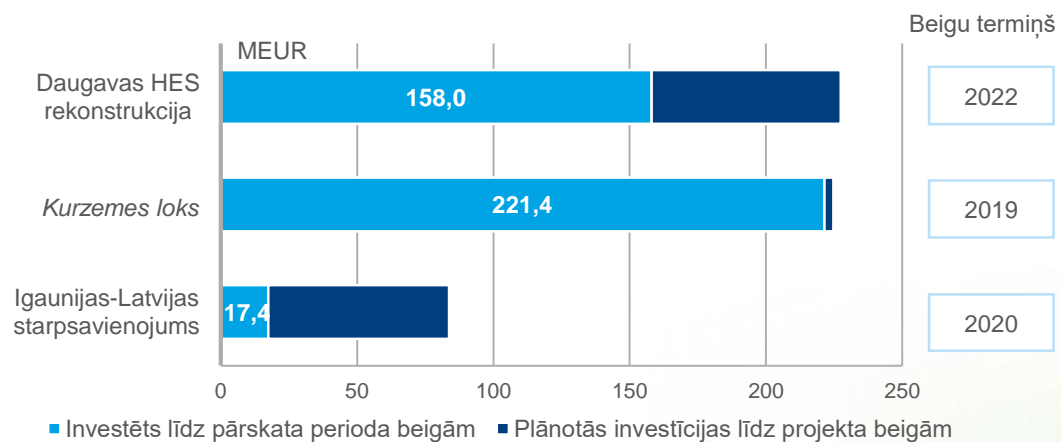


# Investīcijas

## Investīcijas tīklu aktīvos – 82 % no kopējām



## Būtiskākie investīciju projekti



- Veicot investīcijas tīklu aktīvos, mērķtiecīgi tiek uzlabota pakalpojumu kvalitāte un tehniskie rādītāji

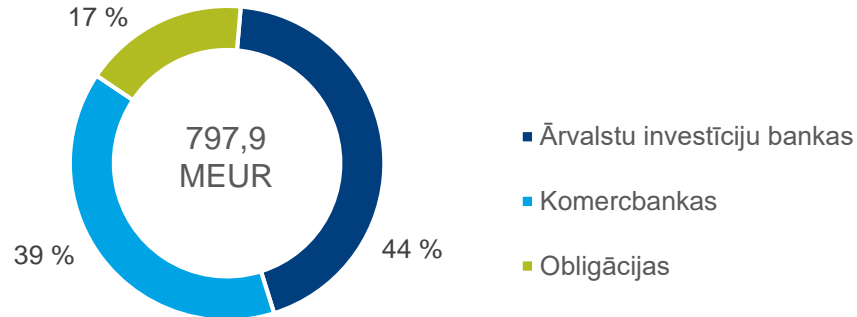
Rekonstrukcija nodrošinās hidroagregātu darbību turpmākos 40 gadus

ES līdzfinansējums pēdējam posmam – 45 %

ES līdzfinansējums – 65 %

# Finansēšana un likviditāte

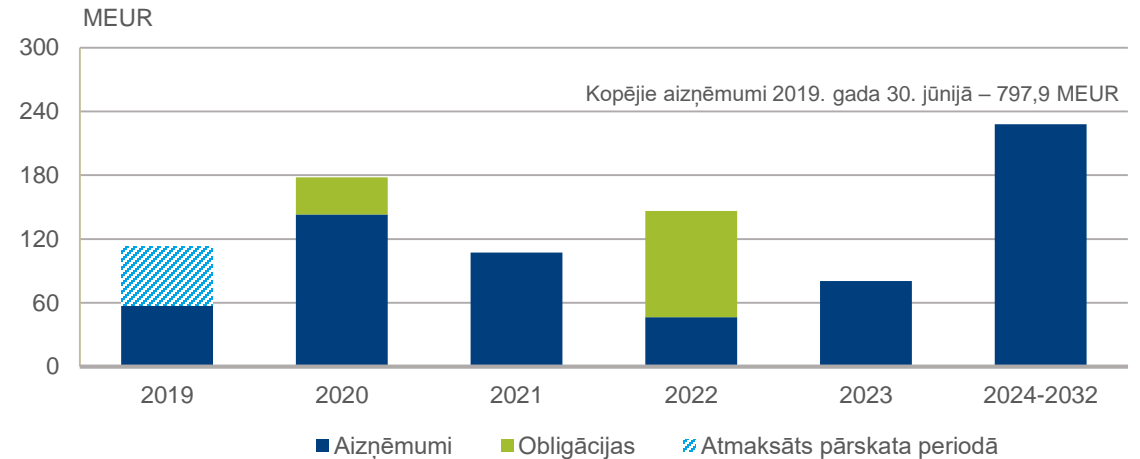
## Diversificēti finansējuma piesaistes avoti



## Galvenie fakti – 2019. gada 1. pusgads

- Emitēto obligāciju atlikums pārskata perioda beigās sasniedz 135 MEUR, t. sk. 100 MEUR *zaļās* obligācijas
- 2019. gada 19. martā *Moody's* pārapstiprināja AS "Latvenergo" kredītreitingu - Baa2 (stabils)
- Kapitāla attiecības rādītājs– 59 % (30.06.2018. – 61 %)

## Aizņēmumu atmaksas grafiks



## Galvenie rādītāji

	30.06.2019.
Fiksētās procentu likmes proporcija*	55 %
Vidējais fikstās procentu likmes periods	2,1 gads
Vidējā svērtā efektīvā procentu likme*	1,5 %


\* Ar procentu mijmaiņas darījumiem

## Kontaktinformācija

 AS “Latvenergo”  
Pulkveža Brieža iela 12, Rīga, LV-1230

 [www.latvenergo.lv](http://www.latvenergo.lv)

 [info@latvenergo.lv](mailto:info@latvenergo.lv)

 Tālrunis: +37167728222

 Fakss: +37167728880

 Latvenergo

 Latvenergo

 Latvenergo videokanāls

# Izmantotie saīsinājumi

Daugavas HES – Daugavas hidroelektrostacijas

EBITDA – Ieņēmumi pirms procentiem, uzņēmumu ienākuma nodokļa, asociēto sabiedrību peļņas vai zaudējumu daļas, nolietojuma un amortizācijas un nemateriālo ieguldījumu un pamatlīdzekļu vērtības samazinājuma

ES – Eiropas Savienība

MEUR – Miljoni eiro

MWh – Megavatstunda (1 000 000 MWh = 1 000 GWh = 1 TWh)

OIK – Obligātā iepirkuma komponente

TEC – AS «Latvenergo» termoelektrostacijas

SAIDI – Elektroenerģijas piegādes pārtraukuma ilguma indekss

SAIFI – Elektroenerģijas piegādes pārtraukumu skaita indekss

SFPS – Starptautiskie finanšu pārskatu standarti



# Konsolidētais peļņas vai zaudējumu aprēķins\*

	EUR'000	
	01/01- 30/06/2019	01/01- 30/06/2018
Ieņēmumi	451 592	450 235
Pārējie ieņēmumi	15 183	22 911
Izlietotās izejvielas un materiāli	(243 679)	(203 397)
Personāla izmaksas	(53 333)	(56 579)
Pārējās saimnieciskās darbības izmaksas	(22 228)	(26 436)
<b>EBITDA</b>	<b>146 985</b>	<b>187 275</b>
Nolietojums, amortizācija un nemateriālo ieguldījumu un pamatlīdzekļu vērtības samazinājums	(85 289)	(86 139)
<b>Saimnieciskās darbības peļņa</b>	<b>61 696</b>	<b>101 136</b>
Finanšu ieņēmumi	563	576
Finanšu izmaksas	(4 707)	(4 400)
<b>Peļņa pirms nodokļa</b>	<b>57 552</b>	<b>97 312</b>
Uzņēmumu ienākuma nodoklis	(3 528)	(101)
<b>Pārskata perioda peļņa</b>	<b>54 024</b>	<b>97 211</b>
<b>Attiecināma uz:</b>		
- mātesabiedrības akcionāru	52 320	95 531
- mazākuma daļu	1 704	1 680

\* Nerevidētie starpperiodu saīsinātie konsolidētie finanšu pārskati par 6 mēnešu periodu, kas beidzas 2019. gada 30. jūnijā, kas sagatavoti atbilstoši Eiropas Savienībā apstiprinātajiem Starptautiskajiem finanšu pārskatu standartiem.

# Konsolidētais pārskats par finanšu stāvokli\*

	EUR'000	
	30/06/2019	31/12/2018
<b>AKTĪVI</b>		
<i><b>Ilgtermiņa aktīvi</b></i>		
Nemateriālie ieguldījumi un pamatlīdzekļi	3 322 272	3 316 172
Tiesības lietot aktīvus	7 173	–
Ieguldījuma īpašumi	340	467
Ilgtermiņa finanšu ieguldījumi	40	40
Pārējie finanšu ieguldījumi	16 910	16 935
Citi ilgtermiņa debitori	36 823	30 920
<b>Ilgtermiņa aktīvi kopā</b>	<b>3 383 558</b>	<b>3 364 534</b>
<i><b>Apgrozāmie līdzekļi</b></i>		
Krājumi	80 578	71 975
Parādi no līgumiem ar klientiem	97 037	117 955
Citi īstermiņa debitori	108 933	84 830
Avansa maksājums par uzņēmumu ienākuma nodokli	176	11 619
Nākamo periodu izmaksas	3 256	2 598
Atvasinātie finanšu instrumenti	4 516	15 853
Nauda un naudas ekvivalenti	53 619	129 455
<b>Apgrozāmie līdzekļi kopā</b>	<b>348 115</b>	<b>434 285</b>
<b>AKTĪVU KOPSUMMA</b>	<b>3 731 673</b>	<b>3 798 819</b>
<b>PASĪVI</b>		
<i><b>Pašu kapitāls</b></i>		
Akciju kapitāls	834 883	834 791
Rezerves	1 084 254	1 125 466
Nesadalītā peļņa	275 572	351 350
<b>Mātesabiedrības akcionāra kapitāla līdzdalības daļa</b>	<b>2 194 709</b>	<b>2 311 607</b>
Mazākumakcionāru kapitāla līdzdalības daļa	7 883	8 458
<b>Pašu kapitāls kopā</b>	<b>2 202 592</b>	<b>2 320 065</b>
<i><b>Kreditori</b></i>		
<i><b>Ilgtermiņa kreditori</b></i>		
Aizņēmumi	605 420	700 028
Ilgtermiņa nomas saistības	5 983	–
Uzkrājumi	20 389	20 178
Atliktā uzņēmumu ienākuma nodokļa saistības	3 942	12 297
Atvasinātie finanšu instrumenti	7 648	3 923
Nākamo periodu ieņēmumi no līgumiem ar klientiem	141 812	143 494
Pārējie nākamo periodu ieņēmumi	308 305	303 519
<b>Ilgtermiņa kreditori kopā</b>	<b>1 093 499</b>	<b>1 183 439</b>
<i><b>Īstermiņa kreditori</b></i>		
Aizņēmumi	192 504	114 315
Īstermiņa nomas saistības	1 215	–
Parādi piegādātājiem un pārējiem kreditoriem	170 534	135 008
Uzņēmumu ienākuma nodokļa saistības	1	2
Nākamo periodu ieņēmumi no līgumiem ar klientiem	13 410	13 271
Pārējie nākamo periodu ieņēmumi	26 691	26 438
Atvasinātie finanšu instrumenti	31 227	6 281
<b>Īstermiņa kreditori kopā</b>	<b>435 582</b>	<b>295 315</b>
<b>Kreditori kopā</b>	<b>1 529 081</b>	<b>1 478 754</b>
<b>PASĪVU KOPSUMMA</b>	<b>3 731 673</b>	<b>3 798 819</b>

\* Nerevidētie starpperiodu saīsinātie konsolidētie finanšu pārskati par 6 mēnešu periodu, kas beidzas 2019. gada 30. jūnijā, kas sagatavoti atbilstoši Eiropas Savienībā apstiprinātajiem Starptautiskajiem finanšu pārskatu standartiem.

# Konsolidētais pārskats par naudas plūsmām\*

	EUR'000	
	01/01- 30/06/2019	01/01- 30/06/2018
Peļņa pirms nodokļa	57 552	97 312
<b>Korekcijas:</b>		
- amortizācija un nolietojums, ilgtermiņa aktīvu vērtības samazinājums	83 277	88 587
- finanšu korekcijas, neto	7 663	3 920
- citas korekcijas	238	766
<b>Saimnieciskās darbības peļņa pirms apgrozāmā kapitāla izmaiņām</b>	<b>148 730</b>	<b>190 585</b>
Apgrozāmo līdzekļu samazinājums	28 427	106 982
Kreditoru parādu un pārējo kreditoru samazinājums	(2 338)	(12 190)
<b>Nauda pamatdarbības rezultātā</b>	<b>174 819</b>	<b>285 377</b>
Izdevumi procentu maksājumiem	(6 192)	(6 274)
Ieņēmumi no procentu maksājumiem	944	957
Samaksātais uzņēmumu ienākuma nodoklis	(456)	(39 294)
<b>Pamatdarbības neto naudas plūsma</b>	<b>169 115</b>	<b>240 766</b>
<b>Ieguldīšanas darbības naudas plūsma</b>		
Nemateriālo ieguldījumu un pamatlīdzekļu iegāde	(94 821)	(104 553)
Ieņēmumi no pārējo finanšu ieguldījumu atsavināšanas	25	25
<b>Ieguldīšanas darbības neto naudas plūsma</b>	<b>(94 796)</b>	<b>(104 528)</b>
<b>Finansēšanas darbības naudas plūsma</b>		
Saņemtie aizņēmumi no kredītiestādēm	40 000	1 000
Izdevumi aizņēmumu atmaksai	(54 940)	(27 413)
Mazākumdaļai izmaksātās dividendes	(2 279)	(2 116)
Mātesabiedrības akcionāram izmaksātās dividendes	(132 936)	(156 418)
<b>Finansēšanas darbības neto naudas plūsma</b>	<b>(150 155)</b>	<b>(184 947)</b>
<b>Neto naudas un tās ekvivalentu samazinājums</b>	<b>(75 836)</b>	<b>(48 709)</b>
Nauda un tās ekvivalenti pārskata perioda sākumā	129 455	236 003
<b>Nauda un tās ekvivalenti pārskata perioda beigās</b>	<b>53 619</b>	<b>187 294</b>

\* Nerevidētie starpperiodu saīsinātie konsolidētie finanšu pārskati par 6 mēnešu periodu, kas beidzas 2019. gada 30. jūnijā, kas sagatavoti atbilstoši Eiropas Savienībā apstiprinātajiem Starptautiskajiem finanšu pārskatu standartiem.