



LATVENERGO KONSOLIDĒTIE NEREVIDĒTIE STARPPERIODU SAĪSINĀTIE FINANŠU PĀRSKATI

par 3 mēnešu periodu, kas beidzas 2019. gada
31. martā

2019. gada 31. maijā, Rīgā

Atruna

Šo prezentāciju un visus materiālus, kas izplatīti vai darīti pieejami saistībā ar to (turpmāk kopā saukti - prezentācija), ir sagatavojusi AS „Latvenergo” (turpmāk — Sabiedrība) tikai un vienīgi jūsu lietošanai informācijas iegūšanas nolūkā. Pieklūstot pilnīgam prezentācijas saturam vai tā daļai, lejupeļādējot un lasot to vai citādi padarot to sev pieejamu, jūs piekrītat, ka jums ir saistoši šeit norādītie ierobežojumi un šajā dokumentā norādītie noteikumi un nosacījumi.

Jums ir tiesības apskatīt un izdrukāt šo prezentāciju un saglabāt tās kopiju tikai savām vajadzībām. Nekādu šajā prezentācijā ietvertu informāciju nedrīkst kopēt, izgatavot tās fotokopijas, dublikātus, kā arī reproducēt, nodot tālāk, izplatīt, publicēt, izlikt apskatei vai citādi izpaust tās saturu, nodot publicēšanai vai izplatīt tieši vai netieši, pilnībā vai daļēji, jebkādā formā ar jebkādiem līdzekļiem un jebkādam mērķim nevienai citai personai, kas nav jūsu direktors, amatpersona, darbinieks vai persona, kura nolīgta konsultāciju sniegšanai jums un kas piekrīt, ka tai ir saistoši šeit noteiktie ierobežojumi.

Prezentācija nav piedāvājums, pamudinājums vai uzaicinājums parakstīties uz Sabiedrības vai kāda tās grupas dalībnieka vērtspapīriem, apņemt tos iegādāties vai iegūt citādā veidā, tā neveido šāda piedāvājuma, pamudinājuma vai uzaicinājuma daļu, un to nedrīkst interpretēt kā tādu, un tā un neviena tās daļa neveido pamatu nevienam līgumam par Sabiedrības vai kāda tās grupas dalībnieka vērtspapīru pirkšanu vai parakstīšanos uz tiem, un uz to nevar pamatoties šajā sakarā, kā arī tā un neviena tās daļa neveido pamatu nekādam līgumam vai saistībām un uz to nevar pamatoties šajā sakarā. Visām personām, kas apsver Sabiedrības vērtspapīru pirkšanu, ir pašām patstāvīgi jāiepazīstas ar informāciju pirms ieguldījuma lēmuma pieņemšanas. Šī prezentācija jums sniegta tikai informācijas nolūkā un kā pamatinformācija, un tajā var tikt izdarīti grozījumi. Turklāt informācija šajā prezentācijā apkopota, pamatojoties uz informāciju no vairākiem avotiem, un tā atspoguļo dominējošos apstākļus prezentācijas sagatavošanas datumā, kuri var mainīties.

Šajā prezentācijā ietvertā informācija nav neatkarīgi pārbaudīta. Pievienotie konsolidētie finanšu pārskati nav revidēti, un neviens revidents nav sniedzis atzinumu, ka šie nerevidētie finanšu pārskati visos būtiskajos aspektos patiesi atspoguļo Sabiedrības finansiālo situāciju un darbības rezultātus laikposmā, par kuru sniegts pārskats saskaņā ar vispārpieņemtajiem grāmatvedības principiem. Tāpēc pēc tam, kad neatkarīgs revidents būs veicis revīziju, Sabiedrības revidētie finanšu pārskati var atšķirties no šeit iekļautajiem nerevidētajiem finanšu pārskatiem. Taču Sabiedrība ir sagatavojusi nerevidētos finanšu pārskatus uz tādiem pat pamatiem kā revidētos finanšu pārskatus, un saskaņā ar Sabiedrības vadības viedokli nerevidētajos finanšu pārskatos ir ietvertas visas korekcijas, kādas Sabiedrība uzskata par nepieciešamām, lai patiesi atspoguļotu tās finansiālo situāciju un darbības rezultātus prezentācijā iekļautajā laikposmā.

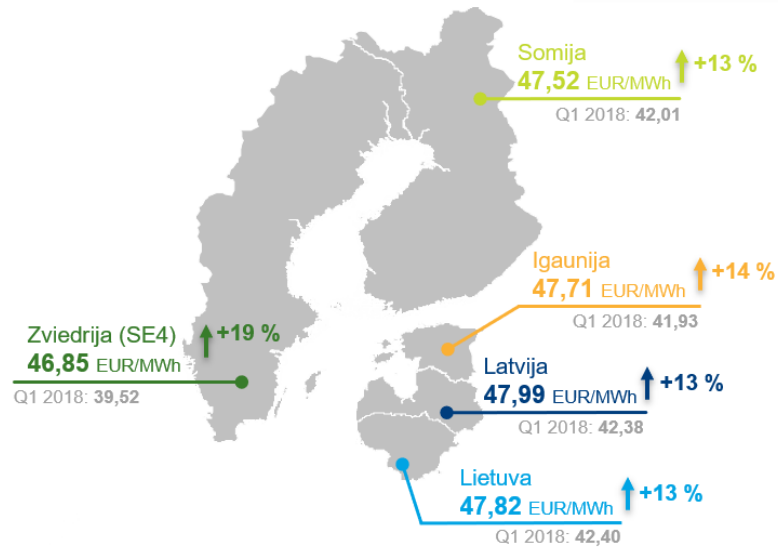
Informācija par *Latvenergo* koncerna izmantotajiem finanšu rādītājiem un koeficientiem pieejama *Latvenergo* konsolidētajā un AS "Latvenergo" nerevidētajā starpperiodu saīsinātajā finanšu pārskata sadaļā "Formulas".

Informācija šajā prezentācijā var tikt pārbaudīta, papildināta un mainīta bez iepriekšēja brīdinājuma, un Sabiedrībai nav pienākuma atjaunināt vai aktualizēt šeit ietvertu informāciju. Līdz ar to Sabiedrība vai kāds no tās dalībniekiem, direktoriem, amatpersonām vai darbiniekiem vai jebkura cita persona nav sniegusi un to vārdā nav sniegti nekādi tieši vai netieši apgalvojumi vai garantijas attiecībā uz šajā prezentācijā ietvertās informācijas vai slēdzienu precizitāti, pilnīgumu vai patiesumu, un jūs uzņematies risku par to, cik lielā mērā jūs uzticaties šai informācijai vai slēdzieniem. Ne Sabiedrība, ne kāds no tās dalībniekiem, direktoriem, amatpersonām vai darbiniekiem vai jebkura cita persona neuzņemas nekādu atbildību par nekādiem zaudējumiem, kas var rasties sakarā ar šīs prezentācijas vai tās satura izmantošanu vai citādi rasties šajā sakarā.

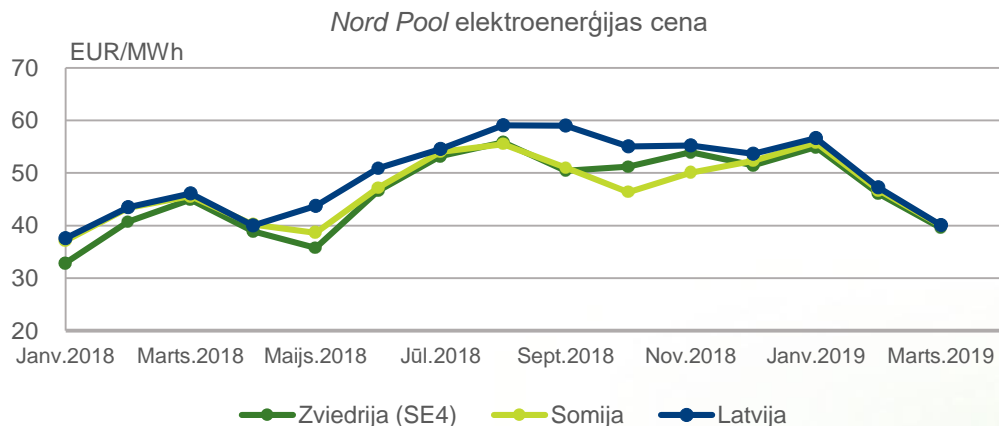
Šajā prezentācijā ir ietvertas „nākotnes prognozes”, kas ietver visus paziņojumus, izņemot pārskatus par vēsturiskajiem faktiem, tostarp bez ierobežojuma visus paziņojumus, kuri sākas ar vārdiem „iecer”, „uzskata”, „sagaida”, „plāno”, „paredz”, „darīs”, „var”, „pieņem”, „varētu”, „darītu” vai līdzīgām frāzēm (vai to noliegumiem) vai kuri turpinās ar šādiem vārdiem vai ietver tādas. Šādas nākotnes prognozes ietver zināmus un nezināmus riskus, nenoteiktības un citus svarīgus faktorus, ko Sabiedrība nekontrolē un kas var nozīmēt, ka Sabiedrības faktiskie rezultāti, sniegumi vai sasniegumi būtiski atšķiras no nākotnes rezultātiem, snieguma vai sasniegumiem, kādi izteikti vai netieši norādīti šādās nākotnes prognozēs. Šādu nākotnes prognožu pamatā ir vairāki pieņēmumi attiecībā uz Sabiedrības pašreizējām un nākotnes biznesa stratēģijām un vidi, kādā Sabiedrība nākotnē darbosies. Pēc būtības nākotnes prognozes ir saistītas ar riskiem un nenoteiktību, jo attiecas uz notikumiem un ir atkarīgas no apstākļiem, kas var notikt vai nenotikt nākotnē. Tāpēc jūs uzņematies visu risku attiecībā uz paļaušanos uz šādām nākotnes prognozēm. Šīs nākotnes prognozes atbilst patiesībai tikai datumā, kad tās tiek izteiktas. Uz Sabiedrības sniegumu pagātnē nevar pamatoties kā uz norādi par tās nākotnes sniegumu. Neviens paziņojums šajā prezentācijā nav paredzēts kā peļņas prognoze.

Šī prezentācija nav adresēta un paredzēta izplatīšanai vai lietošanai personām vai uzņēmumiem, kas ir pilsoņi vai rezidenti vai atrodas tādā vietā, štatā, valstī vai citā jurisdikcijā, kur šāda izplatīšana, publicēšana, pieejamība vai lietošana būtu pretrunā ar tiesību aktiem vai noteikumiem vai kam būtu nepieciešama reģistrēšana vai licencēšana šādā jurisdikcijā.

Augstākas elektroenerģijas cenas



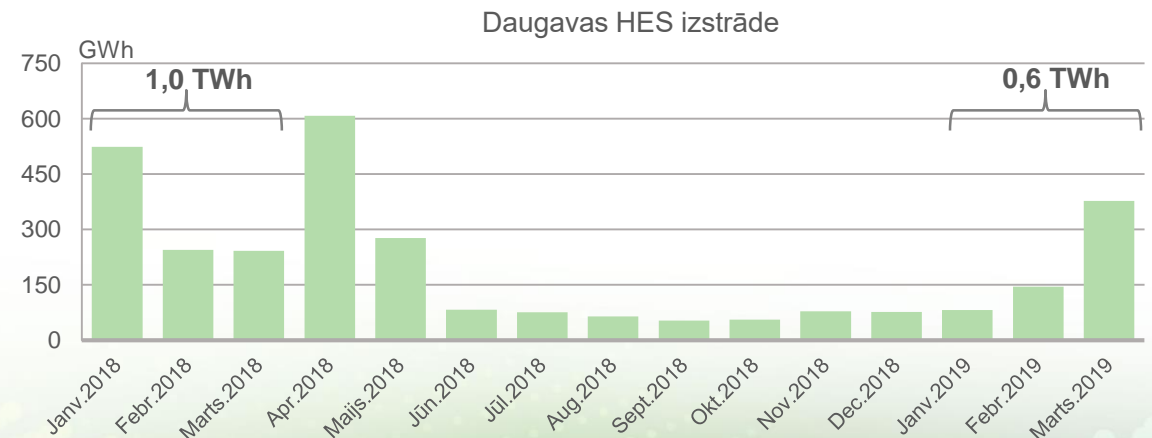
Elektroenerģijas cenu starpības izlīdzināšanās



Galvenie fakti – 2019. gada 3 mēneši

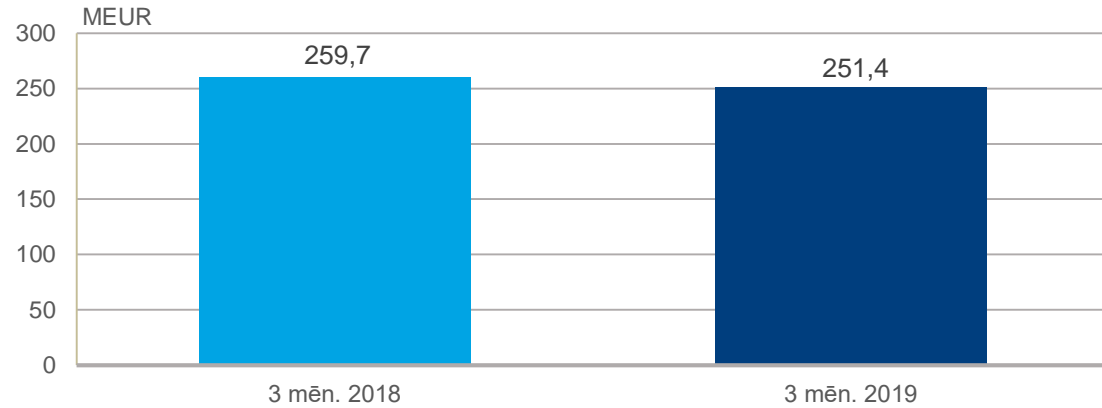
- Elektroenerģijas cenu pieaugumu ietekmēja:
 - sausie laika apstākļi
 - zemāks ūdens rezervuāru aizpildījums Skandināvijā
 - mazāka HES izstrāde
 - augstākas energoresursu un CO₂ emisijas kvotu cenas
- Dabāsgāzes vidējā cena par 21 % augstāka, sasniedzot 20,0 EUR/MWh
- CO₂ emisijas kvotu cena - 22,7 EUR/t, kas ir 2x vairāk nekā pērn

Daugavas HES izstrāde par 40 % mazāka

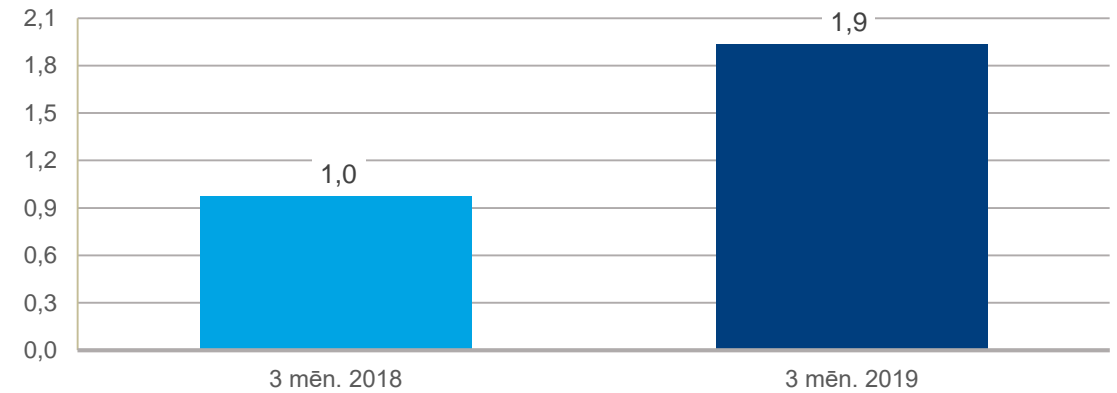


Rezultātus ietekmē mazāka Daugavas HES izstrāde

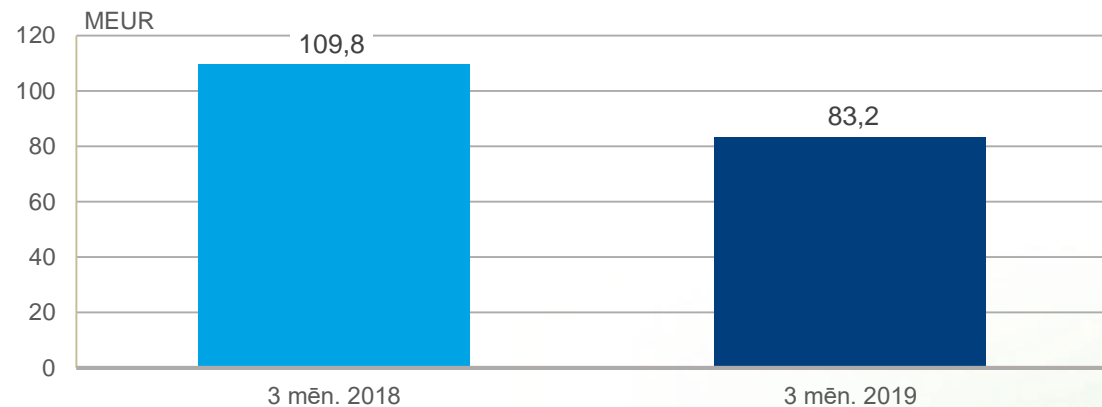
Ieņēmumi



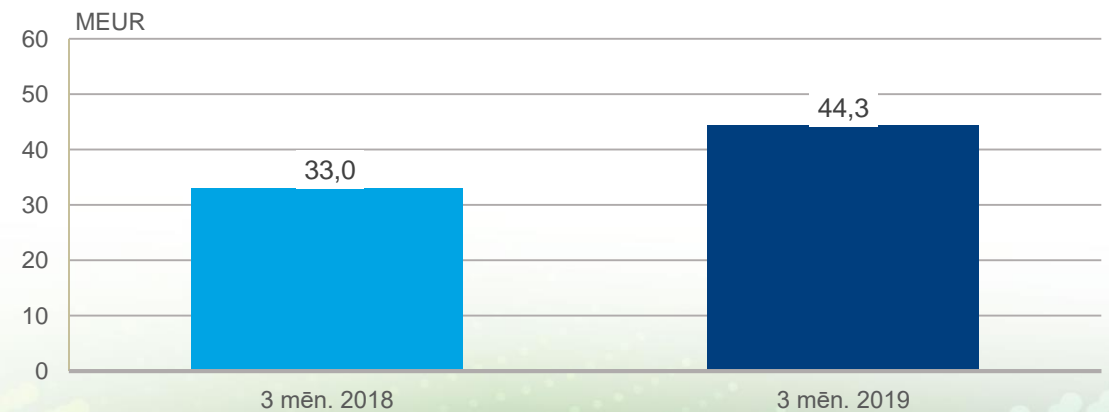
Neto aizņēmumi/ EBITDA



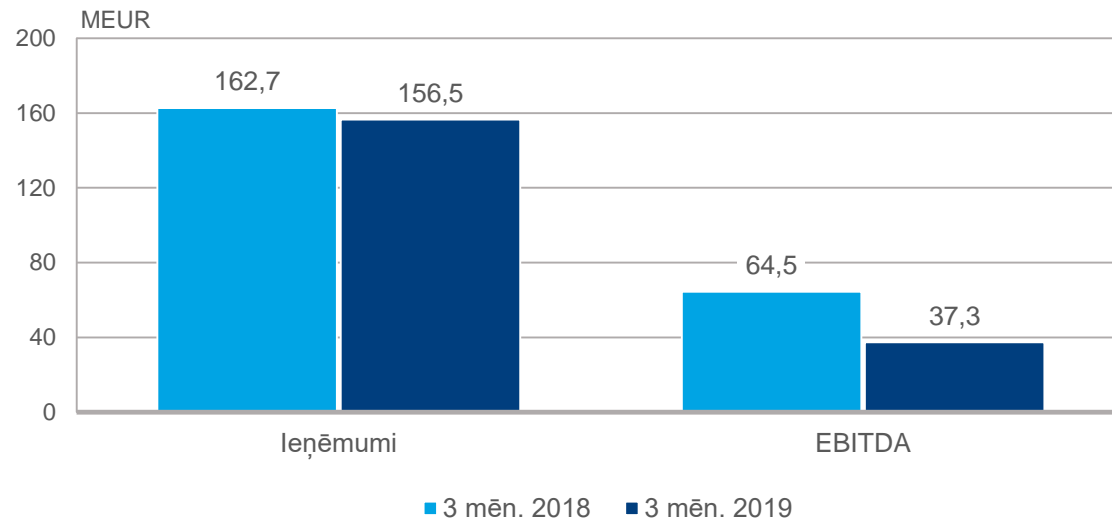
EBITDA



Investīcijas



Ieņēmumi un EBITDA



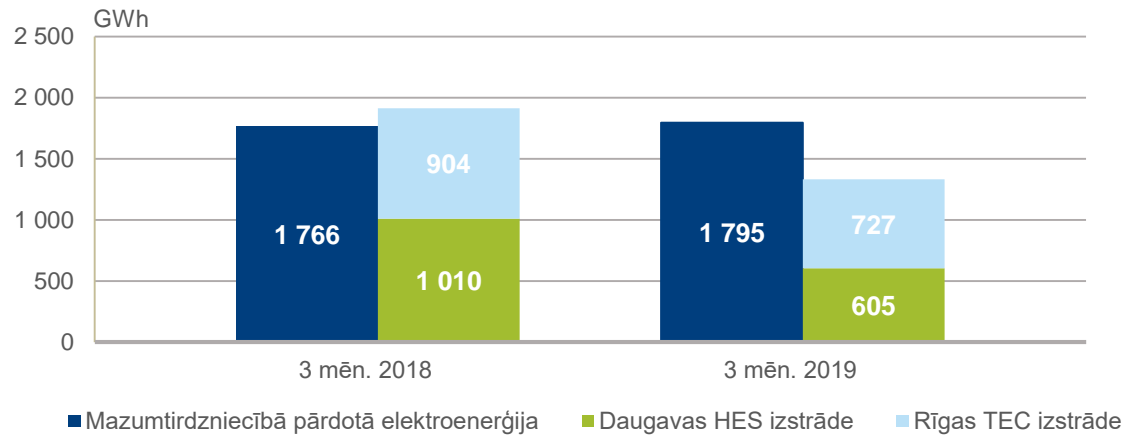
Galvenie fakti – 2019. gada 3 mēneši

- Segmenta rezultātus negatīvi ietekmēja zemāka Daugavas HES izstrāde
- *Latvenergo* – enerģētikas komersants, kas darbojas visos enerģijas tirdzniecības segmentos Latvijā, Lietuvā un Igaunijā
- Vidējā OIK no 2019. gada 1. janvāra saglabājas nemainīga – 2,268 EUR centi/kWh

Enerģijas ražošana



Saražots 1 347 GWh elektroenerģijas



Galvenie fakti – 2019. gada 3 mēneši

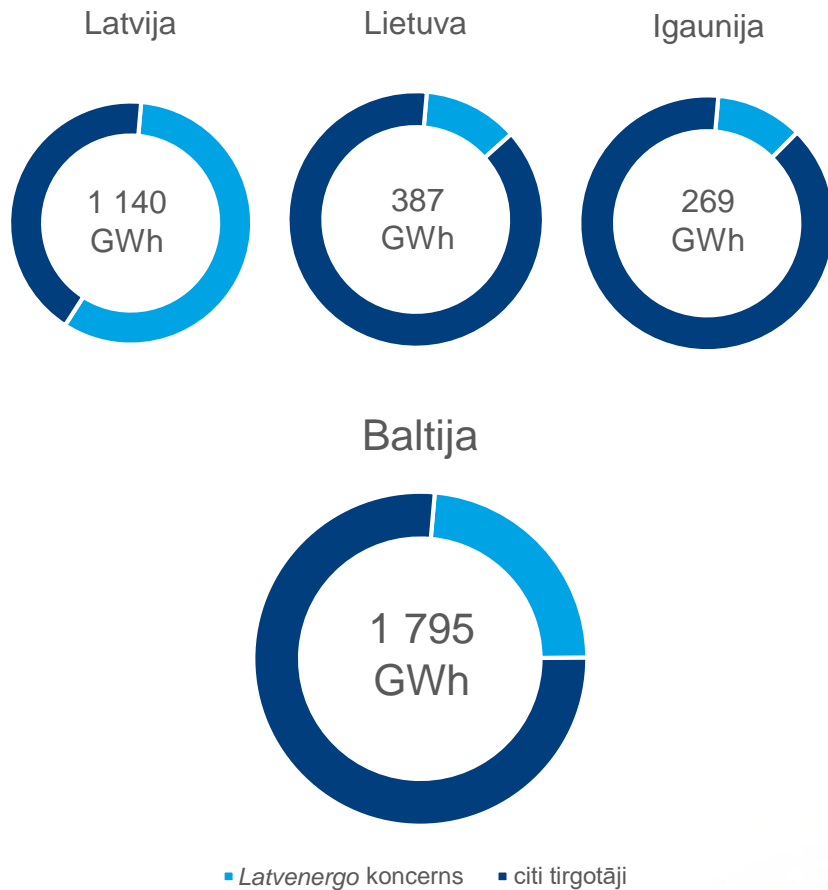
- Daugavas HES izstrāde samazinājusies par 40 %, ko noteica mazāka ūdens pietece Daugavā
- Elektroenerģijas izstrāde AS "Latvenergo" TEC samazināta par 20 %
- TEC strādā tirgus konjunktūrā, efektīvi plānojot darba režīmus un kurināmā izmantošanu
- Saražotās elektroenerģijas apjoms *Latvenergo* ražotnēs atbilst 75 % no mazumtirdzniecībā pārdotās elektroenerģijas
- Siltāku laikapstākļu dēļ saražotās siltumenerģijas apjoms samazinājies par 22 %, un tas sasniedz 939 GWh



Elektroenerģijas un dabasgāzes tirdzniecība



Mazumtirdzniecībā pārdotā elektroenerģija*



* iekļaujot saimniecisko patēriņu

Galvenie fakti – 2019. gada 3 mēneši



Mazumtirdzniecības klientiem esam pārdevuši 1,8 TWh elektroenerģijas



Uzsākām dabasgāzes mazumtirdzniecību Latvijas mājāsaimniecībām. Koncerna patērētais un klientiem pārdotais dabasgāzes apjoms sasniedza 2,1 TWh



Baltijas valstīs esam uzstādījuši saules paneļus 26 klientiem ar kopējo jaudu 260 kW

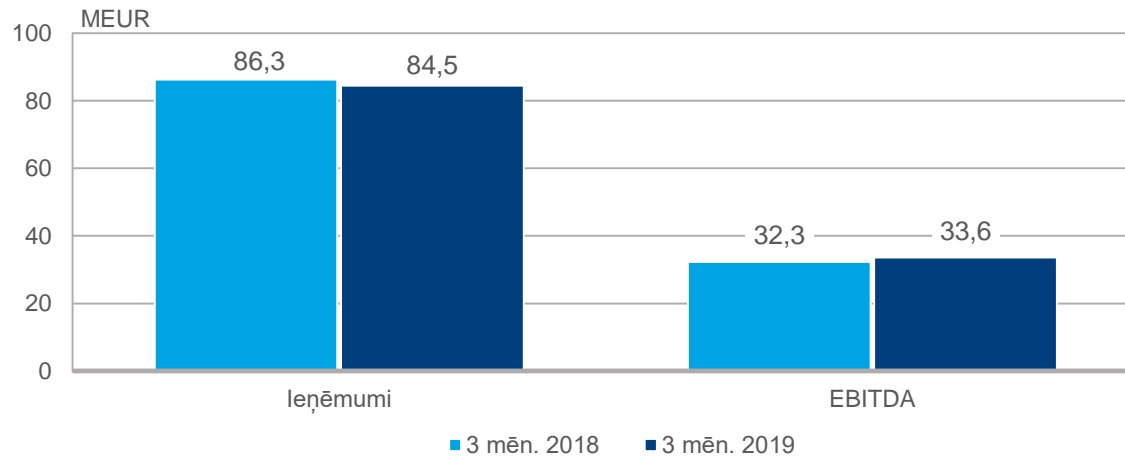


Elektrum Apdrošināts klientu skaits pārskata perioda beigās pārsniedz 47 000



Baltijas valstīs esam uzstādījuši 163 *Viedās mājas* ierīces

Sadales ieņēmumi un EBITDA

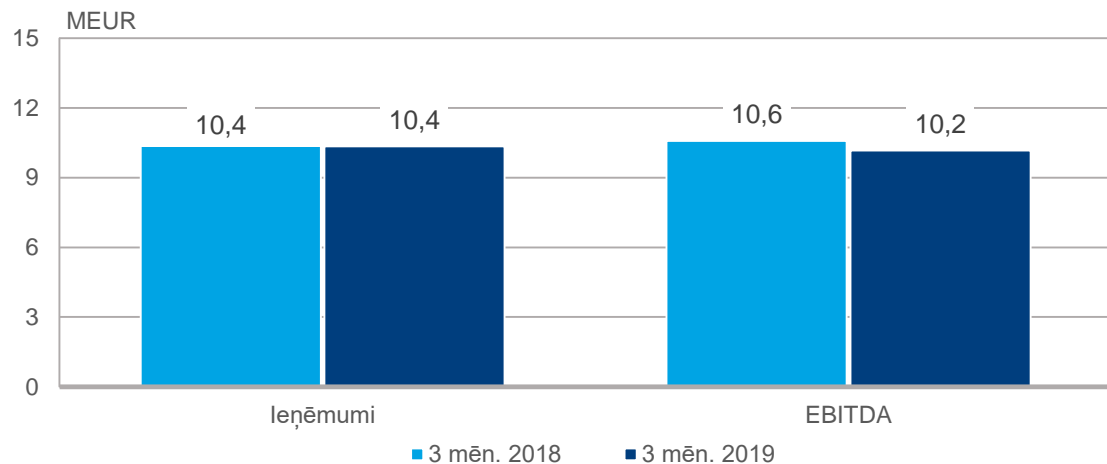


Galvenie fakti – 2019. gada 3 mēneši

- Sadalītā elektroenerģija – 1 762 GWh (2018.g. 1.cet.– 1 786 GWh)
- Segmenta rezultātus pozitīvi ietekmēja par 2,4 MEUR mazākas personāla izmaksas saistībā ar efektivitātes programmu
- Segmenta rezultātus negatīvi ietekmēja sadalītās elektroenerģijas samazinājums
- Efektivitātes programmas ietvaros AS "Sadales tīkls" darba vietu skaits samazināts par aptuveni 500 jeb 20 %
- Viedo elektroenerģijas skaitītāju apjoms sasniedz 584,1 tūkstošus jeb 1/2 no kopējā skaitītāju skaita
- Investīcijas sadales sistēmas aktīvos – 18,9 MEUR (2018. g. 1.cet.– 16,8 MEUR)
- Segmenta aktīvu vērtība sasniedz 1 666,0 MEUR



Pārvades ieņēmumi un EBITDA



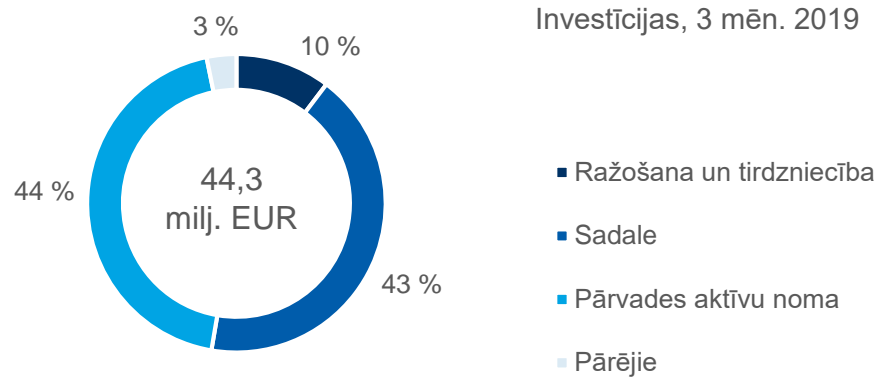
Galvenie fakti – 2019. gada 3 mēneši

- Pārvades segmenta ieņēmumus aprēķina atbilstoši SPRK apstiprinātai metodikai
- Investīcijas pārvades sistēmas aktīvos – 19,6 MEUR (2018. g. 1.cet.– 12,7 MEUR)
- Būtiskākie investīciju projekti pārskata periodā:
 - *Kurzemes loks* (2019. g. 1.cet. ieguldīti 14,4 MEUR)
 - Trešais elektropārvades tīkla starpsavienojums starp Igauniju un Latviju (4,0 MEUR)
- Investīciju rezultātā pārvades aktīvu vērtība sasniedz 604,8 MEUR (31.03.2018. – 516,5 MEUR)



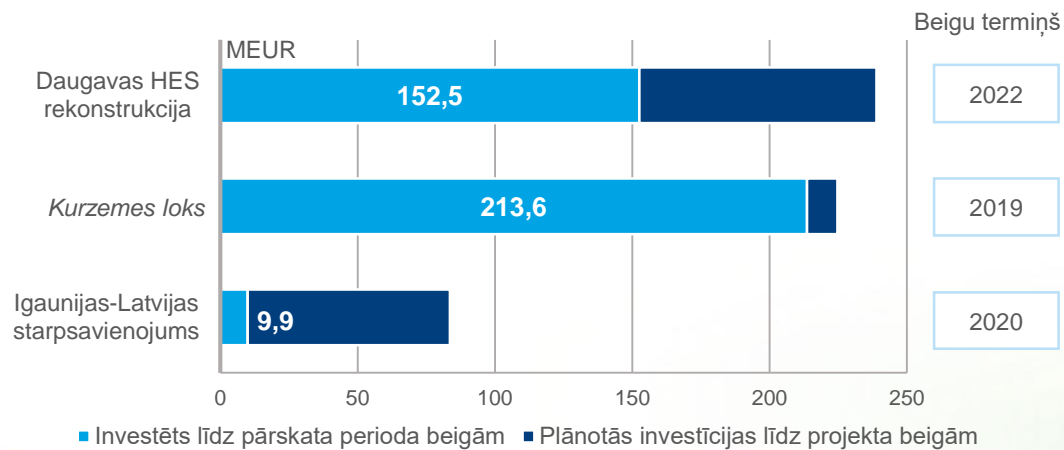
Investīcijas

Investīcijas tīklu aktīvos – 86 % no kopējām



- Veicot investīcijas tīklu aktīvos, mērķtiecīgi tiek uzlabota pakalpojumu kvalitāte un tehniskie rādītāji

Būtiskākie investīciju projekti



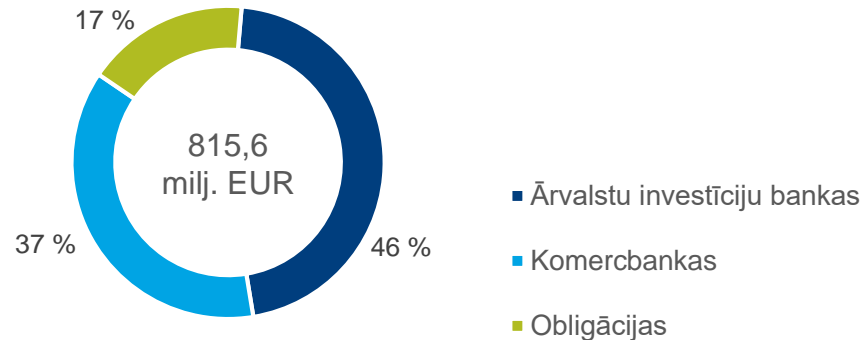
Rekonstrukcija nodrošinās hidroagregātu darbību turpmākos 40 gadus

ES līdzfinansējums pēdējam posmam – 45 %

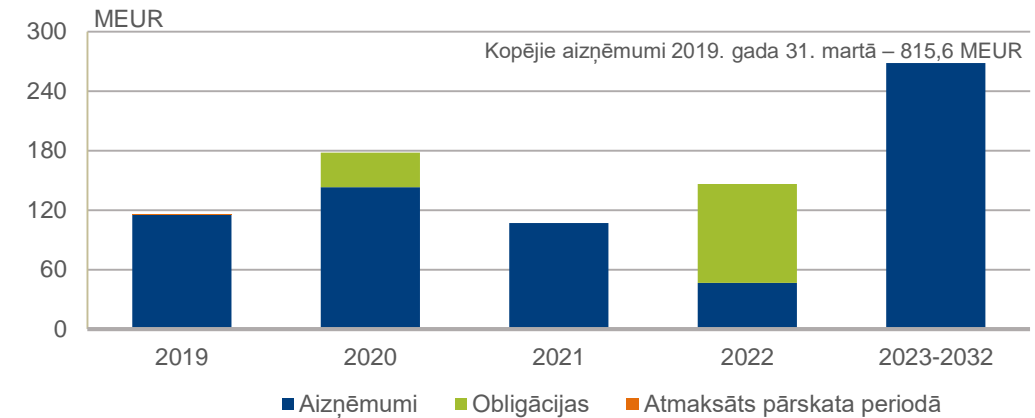
ES līdzfinansējums – 65 %

Finansēšana un likviditāte

Diversificēti finansējuma piesaistes avoti



Aizņēmumu atmaksas grafiks



Galvenie fakti – 2019. gada 3 mēneši


- Emitēto obligāciju atlikums pārskata gada beigās sasniedz 135 MEUR, t. sk. 100 MEUR *zaļās* obligācijas
- 2019. gada 19. martā *Moody's* pārapstiprināja AS "Latvenergo" kredītreitingu - Baa2 (stabils)
- Kapitāla attiecības rādītājs palicis nemainīgs – 61 % (31.03.2018. – 61 %)

Galvenie rādītāji

	31.03.2019.
Fiksētās procentu likmes proporcija*	53 %
Vidējais fikstās procentu likmes periods	2,0 gadi
Vidējā svērtā efektīvā procentu likme*	1,5 %


* Ar procentu mijmaiņas darījumiem

Kontaktinformācija

 AS “Latvenergo”
Pulkveža Brieža iela 12, Rīga, LV-1230

 www.latvenergo.lv

 info@latvenergo.lv

 Tālrunis: +37167728222

 Fakss: +37167728880

 Latvenergo

 Latvenergo

 Latvenergo videokanāls

Izmantotie saīsinājumi

Daugavas HES – Daugavas hidroelektrostacijas

EBITDA – Ieņēmumi pirms procentiem, uzņēmumu ienākuma nodokļa, asociēto sabiedrību peļņas vai zaudējumu daļas, nolietojuma un amortizācijas un nemateriālo ieguldījumu un pamatlīdzekļu vērtības samazinājuma

ES – Eiropas Savienība

MEUR – Miljoni eiro

MWh – Megavatstunda (1 000 000 MWh = 1 000 GWh = 1 TWh)

OIK – Obligātā iepirkuma komponente

TEC – AS «Latvenergo» termoelektrostacijas

SAIDI – Elektroenerģijas piegādes pārtraukuma ilguma indekss

SAIFI – Elektroenerģijas piegādes pārtraukumu skaita indekss

SFPS – Starptautiskie finanšu pārskatu standarti

Konsolidētais peļņas vai zaudējumu aprēķins*

	EUR'000	
	3 mēn. 2019	3 mēn. 2018
Ieņēmumi	251 378	259 675
Pārējie ieņēmumi	7 833	13 460
Izlietotās izejvielas un materiāli	(137 760)	(120 933)
Personāla izmaksas	(26 964)	(28 877)
Pārējās saimnieciskās darbības izmaksas	(11 304)	(13 499)
EBITDA	83 183	109 826
Nolietojums, amortizācija un nemateriālo ieguldījumu un pamatlīdzekļu vērtības samazinājums	(42 716)	(42 938)
Saimnieciskās darbības peļņa	40 467	66 888
Finanšu ieņēmumi	284	281
Finanšu izmaksas	(2 372)	(2 244)
Peļņa pirms nodokļa	38 379	64 925
Uzņēmumu ienākuma nodoklis	(14)	(6)
Pārskata perioda peļņa	38 365	64 919
Attiecināma uz:		
- <i>mātesabiedrības akcionāru</i>	36 600	63 166
- <i>mazākuma daļu</i>	1 765	1 753

* Nerevidētie starpperiodu saīsinātie konsolidētie finanšu pārskati par 3 mēnešu periodu, kas beidzas 2019. gada 31. martā, kas sagatavoti atbilstoši Eiropas Savienībā apstiprinātajiem Starptautiskajiem finanšu pārskatu standartiem.

Konsolidētais pārskats par finanšu stāvokli*

	EUR'000	
	31/03/2019	31/12/2018
AKTĪVI		
Ilgtermiņa aktīvi		
Nemateriālie ieguldījumi un pamatlīdzekļi	3 315 635	3 316 172
Tiesības lietot aktīvus	8 878	-
Ieguldījuma īpašumi	527	467
Ilgtermiņa finanšu ieguldījumi	40	40
Pārējie finanšu ieguldījumi	16 923	16 935
Citi ilgtermiņa debitori	36 832	30 920
Ilgtermiņa aktīvi kopā	3 378 835	3 364 534
Apgrozāmie līdzekļi		
Krājumi	38 908	71 975
Parādi no līgumiem ar klientiem	108 275	117 955
Citi īstermiņa debitori	94 844	84 830
Avansa maksājums par uzņēmumu ienākuma nodokli	11 591	11 619
Nākamo periodu izmaksas	1 423	2 598
Atvasinātie finanšu instrumenti	3 138	15 853
Nauda un naudas ekvivalenti	188 497	129 455
Apgrozāmie līdzekļi kopā	446 676	434 285
AKTĪVU KOPSUMMA	3 825 511	3 798 819
PASĪVI		
Pašu kapitāls		
Akciju kapitāls	834 791	834 791
Rezerves	1 105 096	1 125 466
Nesadalītā peļņa	391 843	351 350
Mātesabiedrības akcionāra kapitāla līdzdalības daļa	2 331 730	2 311 607
Mazākumakcionāru kapitāla līdzdalības daļa	10 223	8 458
Pašu kapitāls kopā	2 341 953	2 320 065
Kreditori		
Ilgtermiņa kreditori		
Aizņēmumi	697 364	700 028
Ilgtermiņa nomas saistības	7 584	-
Uzkrājumi	20 240	20 178
Atliktā uzņēmumu ienākuma nodokļa saistības	12 297	12 297
Atvasinātie finanšu instrumenti	1 985	3 923
Nākamo periodu ieņēmumi no līgumiem ar klientiem	142 715	143 494
Pārējie kreditori un nākamo periodu ieņēmumi	305 850	303 519
Ilgtermiņa kreditori kopā	1 188 035	1 183 439
Īstermiņa kreditori		
Aizņēmumi	118 250	114 315
Īstermiņa nomas saistības	1 309	-
Parādi piegādātājiem un pārējiem kreditoriem	124 091	135 008
Uzņēmumu ienākuma nodokļa saistības	1	2
Nākamo periodu ieņēmumi no līgumiem ar klientiem	13 374	13 271
Pārējie nākamo periodu ieņēmumi	26 491	26 438
Atvasinātie finanšu instrumenti	12 007	6 281
Īstermiņa kreditori kopā	295 523	295 315
Kreditori kopā	1 483 558	1 478 754
PASĪVU KOPSUMMA	3 825 511	3 798 819

* Nerevidētie starpperiodu saīsinātie konsolidētie finanšu pārskati par 3 mēnešu periodu, kas beidzas 2019. gada 31. martā, kas sagatavoti atbilstoši Eiropas Savienībā apstiprinātajiem Starptautiskajiem finanšu pārskatu standartiem.

Konsolidētais pārskats par naudas plūsmām*

	EUR'000	
	01/01-31/03/2019	01/01-31/03/2018
Peļņa pirms nodokļa	38 379	64 925
Korekcijas:		
- amortizācija un nolietojums, ilgtermiņa aktīvu vērtības samazinājums	46 764	43 298
- finanšu korekcijas, neto	2 094	2 163
- citas korekcijas	62	213
Saimnieciskās darbības peļņa pirms apgrozāmā kapitāla izmaiņām	87 299	110 599
Apgrozāmo līdzekļu samazinājums	69 075	487 455
Kreditoru parādu un pārējo kreditoru samazinājums	(44 588)	(467 027)
Nauda pamatdarbības rezultātā	111 786	131 027
Izdevumi procentu maksājumiem	(1 275)	(675)
Ieņēmumi no procentu maksājumiem	944	270
Samaksātais uzņēmumu ienākuma nodoklis	(6)	(5 848)
Pamatdarbības neto naudas plūsma	111 449	124 774
Ieguldīšanas darbības naudas plūsma		
Nemateriālo ieguldījumu un pamatlīdzekļu iegāde	(51 692)	(47 263)
Ieņēmumi no pārējo finanšu ieguldījumu atsavināšanas	12	12
Ieguldīšanas darbības neto naudas plūsma	(51 680)	(47 251)
Finansēšanas darbības naudas plūsma		
Izdevumi aizņēmumu atmaksai	(727)	(511)
Finansēšanas darbības neto naudas plūsma	(727)	(511)
Neto naudas un tās ekvivalentu palielinājums	59 042	77 012
Nauda un tās ekvivalenti pārskata perioda sākumā	129 455	236 003
Nauda un tās ekvivalenti pārskata perioda beigās	188 497	313 015

* Nerevidētie starpperiodu saīsinātie konsolidētie finanšu pārskati par 3 mēnešu periodu, kas beidzas 2019. gada 31. martā, kas sagatavoti atbilstoši Eiropas Savienībā apstiprinātajiem Starptautiskajiem finanšu pārskatu standartiem.