LATVENERGO KONSOLIDĒTIE UN AS "LATVENERGO" 2021. GADA NEREVIDĒTIE SAĪSINĀTIE FINANŠU PĀRSKATI

Latvenergo

SATURS

Vadības ziņojums

3 Nozīmīgi fakti un notikumi
4 Īsi par *Latvenergo* koncernu
7 *Latvenergo* koncerna galvenie rādītāji
8 Darbības vides raksturojums
11 Finanšu rezultāti
20 AS "Latvenergo" galvenie rādītāji
21 Paziņojums par vadības atbildību
22 Formulas
23 Izmantotie saīsinājumi

Nerevidētie saīsinātie finanšu pārskati*

24 Peļņas vai zaudējumu aprēķins
24 Visaptverošo ienākumu pārskats
25 Pārskats par finanšu stāvokli
26 Pārskats par izmaiņām pašu kapitālā
27 Pārskats par naudas plūsmām
28 Finanšu pārskatu pielikums

** Finanšu pārskati ietver* Latvenergo *koncerna un AS "Latvenergo" finanšu informāciju un ir sagatavoti atbilstoši Eiropas Savienībā apstiprinātajiem Starptautiskajiem finanšu pārskatu standartiem*

FINANŠU KALENDĀRS

13. 04. 2022.

Latvenergo konsolidētie un AS "Latvenergo" 2021. gada pārskati

31. 05. 2022.

Starpperiodu saīsinātie konsolidētie finanšu pārskati par 2022. gada 3 mēnešu periodu (nerevidēti)

31. 08. 2022.

Starpperiodu saīsinātie konsolidētie finanšu pārskati par 2022. gada 6 mēnešu periodu (nerevidēti)

30. 11. 2022.

Starpperiodu saīsinātie konsolidētie finanšu pārskati par 2022. gada 9 mēnešu periodu (nerevidēti)

KONTAKTI INVESTORIEM

E-pasts: investor.relations@latvenergo.lv

Mājaslapa: http://www.latvenergo.lv

ATRUNA

Finanšu pārskatā ir ietvertas arī nākotnes prognozes. Šādas prognozes ietver riskus, nenoteiktības un citus svarīgus faktorus, ko *Latvenergo* koncerns nekontrolē, un tādēļ faktiskie rezultāti nākotnē var atšķirties no rezultātiem, kādi izteikti vai netieši norādīti nākotnes prognozēs.

Pārskats ir sagatavots latviešu un angļu valodā. Jebkādu pretrunu vai nesakritību gadījumā pārskata latviešu valodas versija ir noteicošā.

Nozīmīgi fakti un notikumi

Rekordaugstas elektroenerģijas un energoresursu cenas

2021. gads aizvadīts ar līdz šim nepieredzētu energoresursu sadārdzinājumu. Elektroenerģijas *spot* cenas Baltijā palielinājās vairāk nekā divarpus reizes. Šo cenu kāpumu ietekmēja rekordaugstās energoresursu cenas, kā arī lielāks elektroenerģijas pieprasījums. Dabasgāzes vidējā cena, kas bieži Baltijas reģionā nosaka elektroenerģijas cenu pīķa stundās, 2021. gada decembrī sasniedza 115,8 EUR/MWh (2020. gada decembrī – 16,2 EUR/MWh). Savukārt emisiju kvotu cena 2021. gada decembrī sasniedza 80 EUR/t, kas ir 2,6 reizes augstāka nekā 2020. gada decembrī.

Elektroenerģijas izstrāde *Latvenergo* ražotnēs palielināta par 6 %

2021. gadā elektroenerģijas izstrādes apjoms *Latvenergo* koncerna ražotnēs palielināts par 6 %, un tas sasniedza 4 517 GWh. Daugavas HES izstrāde palielinājusies par 4 %, sasniedzot 2 636 GWh. Savukārt elektroenerģijas izstrāde AS "Latvenergo" TEC, pielāgojoties elektroenerģijas tirgus apstākļiem un siltumenerģijas pieprasījumam, pārskata gadā bija par 10 % lielāka nekā 2020. gadā, sasniedzot 1 854 GWh. Saražotās siltumenerģijas apjoms palielināts par 22 %, sasniedzot 2 072 GWh, ko noteica aukstāki laikapstākļi apkures sezonā.

Latvenergo darbojas visos enerģijas tirdzniecības segmentos Latvijā, Lietuvā un Igaunijā

Mazumtirdzniecības klientiem Baltijā pārdotas 6,7 TWh elektroenerģijas

755 tūkstoši elektroenerģijas klientu

Mazumtirdzniecības klientiem Baltijā pārdota 1 TWh dabasgāzes

Dabasgāzes klienti

Koncerna elektroenerģijas klientu skaits sasniedz 755 tūkstošus, no tiem ārpus Latvijas – vairāk nekā 90 tūkstoši. 2021. gada augustā koncerns iegādājās trīs mikrotīkla pakalpojuma uzņēmumu kapitāla daļas Igaunijā, kā arī pārņēma gandrīz 20 000 klientus Igaunijā no Somijas uzņēmuma *Imatra Elekter*, tādējādi ievērojami palielinot koncerna klientu skaitu Igaunijā.

Ieņēmumi pieaug par 38 %

milj. EUR

1 065,2	198,8	71,6	3 475,9
IEŅĒMUMI	EBITDA	PEĻŅA	AKTĪVI

2021. gadā koncerna ieņēmumi ir par 38 % jeb 291,8 miljoniem EUR lielāki nekā gadu iepriekš. Tos pozitīvi galvenokārt ietekmēja augstākas elektroenerģijas tirgus cenas, lielāks pārdotās elektroenerģijas apjoms, kā arī lielāki siltumenerģijas ieņēmumi.

Koncerna EBITDA ir par 28 % jeb 79,1 miljoniem EUR mazāka. To negatīvi galvenokārt ietekmēja ievērojami augstākas iepirktās elektroenerģijas, kā arī dabasgāzes un emisijas kvotu cenas.

Izstrādāts *Latvenergo* koncerna vidēja termiņa stratēģijas 2022.–2026. gadam projekts

2021. gada novembrī AS "Latvenergo" padomē konceptuāli apstiprināta Latvenergo koncerna vidēja termiņa darbības stratēģija 2022.–2026. gadam, kurā izvirzīti jauni stratēģiskie darbības un finanšu mērķi. Jaunā stratēģija liks uzsvaru uz tādiem koncerna darbības mērķiem kā strauja atjaunīgās elektroenerģijas ražotņu attīstība un elektrifikācija.

Latvenergo investīcijas sekmē kvalitatīvu un drošu energoapgādi klientiem

Kopējais investīciju apjoms 2021. gadā ir 126,7 miljoni EUR. No tā 67 % veikti sadales tīklu aktīvos. Tāpat turpinām Daugavas HES hidroagregātu rekonstrukcijas projekta īstenošanu, pārskata gadā šajā projektā investējot 11,7 miljonus EUR.

Moody's pārapstiprina AS "Latvenergo" kredītreitingu investīciju pakāpes Baa2 līmenī ar stabilu nākotnes perspektīvu

2021. gada 6. decembrī *Moody's* publicēja AS "Latvenergo" vides, sociālo un pārvaldības risku (ESG) kredītietekmes izvērtējumu. ESG rādītājs ir CIS-2. Savukārt pēc pārskata gada beigām, 2022. gada 24. janvārī, *Moody's* ir atjaunojusi AS "Latvenergo" kredītreitinga analīzi, saglabājot kredītreitingu nemainītu investīciju pakāpes Baa2 līmenī ar stabilu nākotnes perspektīvu.

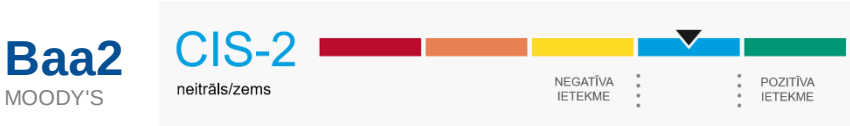

Īsi par *Latvenergo* koncernu

Latvenergo koncerns ir viens no lielākajiem energoapgādes pakalpojumu sniedzējiem un līderis zaļās elektroenerģijas ražošanā Baltijā. *Latvenergo* koncerna darbība aptver elektroenerģijas un siltumenerģijas ražošanu un tirdzniecību, dabasgāzes tirdzniecību, ar elektroenerģijas patēriņu un energoefektivitāti saistītu produktu un pakalpojumu tirdzniecību, kā arī elektroenerģijas sadales pakalpojuma nodrošināšanu.

Latvenergo koncerna struktūru veido komercsabiedrību kopums, kurā izšķirošā ietekme ir mātessabiedrībai AS "Latvenergo" un kurā ietilpst piecas meitassabiedrības. Visas AS "Latvenergo" akcijas pieder valstij, un to turētāja ir Latvijas Republikas Ekonomikas ministrija.

Latvenergo koncerna darbība ir organizēta divos darbības segmentos: 1) ražošana un tirdzniecība un 2) sadale. Dalījums veikts, pamatojoties uz koncerna iekšējo organizatorisko struktūru, kas veido pamatu darbības rezultātu regulārai uzraudzīšanai, pieņemot lēmumus par segmentam piešķirtajiem resursiem un novērtējot tā darbības sniegumu. No komerciālā viedokļa katru darbības segmentu vada atšķirīgi.

Ražošanas un tirdzniecības segments

Aptver elektroenerģijas un siltumenerģijas ražošanu, elektroenerģijas un dabasgāzes tirdzniecību Baltijas valstīs, ar elektroenerģijas patēriņu un energoefektivitāti saistītu produktu un pakalpojumu tirdzniecību un elektroenerģijas obligātā iepirkuma administrēšanu Latvijā.

Sadales segments

Nodrošina elektroenerģijas sadales pakalpojumu Latvijā. AS "Sadales tīkls" ir valsts lielākais sadales sistēmas operators un aptver aptuveni 98 % Latvijas teritorijas. Sadales sistēmas pakalpojumu tarifus apstiprina Sabiedrisko pakalpojumu regulēšanas komisija (SPRK).

Īsi par *Latvenergo* koncernu

Latvenergo koncerna stratēģija

Eiropas Savienība (ES) kā prioritāti ir izvirzījusi klimata pārmaiņu, vides problēmu un digitalizācijas jautājumus. Šīs prioritātes izriet no Eiropas Komisijas (EK) 2019. gada paziņojuma par zaļo kursu, kur liela uzmanība pievērsta atjaunīgo energoresursu (AER) izmantošanai un virzībai uz klimatneitralitātes sasniegšanu līdz 2050. gadam.

Ņemot vērā jaunos klimata un enerģētikas politikas uzstādījumus un to raisītās nozīmīgās izmaiņas enerģētikas sektorā, Latvijas Republikas Ministru kabinets 2021. gada nogalē ir aktualizējis AS "Latvenergo" vispārējo stratēģisko mērķi:

sekmēt klimatneitrālas Latvijas konkurētspēju un izaugsmi un palielināt Latvenergo koncerna vērtību mājas tirgū Baltijā un arī ārpus tā, ilgtspējīgi, inovatīvi un ekonomiski pamatoti attīstot un nodrošinot preces un pakalpojumus enerģijas un ar to saistītu biznesu vērtību ķēdēs un efektīvi pārvaldot valsts attīstībai un drošībai stratēģiski nozīmīgus resursus un infrastruktūru.

2021. gadā *Latvenergo* koncerns darbojās atbilstoši vidēja termiņa darbības stratēģijā 2017.– 2022. gadam noteiktajiem mērķiem un uzdevumiem, kuri ir izpildīti. Stratēģijā noteikto mērķu izpilde deva iespēju savlaicīgi izvērtēt paveikto un nospraust precīzus mērķus un uzdevumus jaunajam stratēģijas periodam, ņemot vērā arī dinamiskās izmaiņas ārējā vidē. Attiecīgi 2021. gadā ir izstrādāta un gada nogalē AS "Latvenergo" padomē konceptuāli apstiprināta *Latvenergo* koncerna vidēja termiņa darbības stratēģija 2022.– 2026. gadam, kurā izvirzīti jauni stratēģiskie mērķi.

Jaunā stratēģija izstrādāta, ievērojot Ekonomiskās sadarbības un attīstības organizācijas vadlīnijas valsts kapitālsabiedrību pārvaldībai. Ņemot vērā akcionāra noteikto vispārējo stratēģisko mērķi, tika definētas *Latvenergo* koncerna stratēģiskās prioritātes, kas tālāk detalizētas mērķos. Stratēģijas izstrādes procesā notika plašas diskusijas tematisko darba grupu sesijas, kur tika iesaistīti gan koncerna darbinieki, gan ārējie eksperti. Lai apzinātu koncerna ieinteresēto pušu redzējumu par tā attīstību, 2021. gada septembrī tika rīkots tiešsaistes seminārs.

Īsi par *Latvenergo* koncernu

Koncerna stratēģiskie mērķi

RAŽOŠANA Paplašināt un diversificēt ģenerācijas portfeli ar zaļajām tehnoloģijām	Mērķis paredz audzēt AER ģenerācijas portfeli, fokusējoties uz VES un SES: • 2026: izbūvētas vai iegūtas VES un SES ar kopējo jaudu 600 MW; • 2030: izbūvētas vai iegūtas VES un SES ar kopējo jaudu 2300 MW. Tāpat mērķis paredz: • Audzēt HES aktīvu vērtību, garantējot to drošu ekspluatāciju ilgtermiņā; • Nodrošināt stabilu, efektīvu un ekonomiski pamatotu TEC ekspluatāciju ilgtermiņā.	Īstenojot *Latvenergo* koncerna stratēģiju, ir plānots panākt šādus CO2 emisiju ietaupījuma mērķus: • **2026: 2,6 miljonu tonnu apmērā** • **2030: 17,8 miljonu tonnu apmērā**	**Prioritārie un koncerna pamatdarbībai atbilstošie IAM:**
TIRDZNIECĪBA Nostiprināt *Elektrum* kā vērtīgākā enerģijas tirgotāja pozīciju Baltijā	Mērķis paredz palielināt klientu portfeli, sekmēt mikroģenerāciju, elektrifikāciju, energoefektivitāti un produktu inovāciju, kā arī uzsākt darbību Polijā.		
ELEKTROMOBILITĀTE Attīstīt transporta sektora elektrifikāciju	Mērķis paredz attīstīt publiskās uzlādes tīklu Baltijā: • 2026: 1200-1500 pieslēgvietu; • 2030: aptuveni 3000 pieslēgvietu.		
SADALE Nodrošināt ilgtspējīgu un ekonomiski pamatotu sadales pakalpojumu un uzlabot elektroapgādes drošumu un kvalitāti	Mērķis paredz plānveidīgi un izmaksu efektīvi uzlabot elektroapgādes kvalitāti un drošumu: • SAIDI samazināts līdz 160 min. 2026. gadā; • SAIFI samazināts līdz 1,85 reizēm 2026. gadā. Tas paredz arī izveidot mikroģenerācijas attīstībai atbilstošu divvirzienu tīklu un īstenot digitālo transformāciju un efektivitātes pasākumus.		

Papildus koncerns plāno attīstīt prioritārajiem ilgtspējīgas attīstības mērķiem (IAM) atbilstošus, inovatīvus produktus, pakalpojumus un procesus. Šis mērķis paredz, ka koncernā ir ieviesta inovāciju kultūra, kas nodrošina: 1) inovatīvu tehnoloģiju ieviešanas iespēju izpēti un attīstību; 2) inovatīvu produktu un pakalpojumu, biznesa virzienu un modeļu attīstību un ieviešanu; 3) sistemātiskas un nemitīgas inovācijas tehnoloģisko un korporatīvo procesu efektivitātes paaugstināšanai.

Latvenergo koncerna galvenie rādītāji

Latvenergo koncerna darbības rādītāji

		2021	2020	2019	2018	2017
Pārdotā elektroenerģija	GWh	9 260	8 854	9 259	9 984	10 371
Mazumtirdzniecībā pārdotā elektroenerģija[2)]	GWh	6 706	6 394	6 505	6 954	6 923
Vairumtirdzniecībā pārdotā elektroenerģija[3)]	GWh	2 554	2 460	2 754	3 030	3 448
Mazumtirdzniecībā pārdotā dabasgāze	GWh	1 026	516	303	147	33
Elektroenerģijas izstrāde	GWh	4 517	4 249	4 880	5 076	5 734
Siltumenerģijas izstrāde	GWh	2 072	1 702	1 842	2 274	2 612
Darbinieku skaits		3 153	3 295	3 423	3 508	3 908
Moody's kredītreitings		Baa2 (stabils)	Baa2 (stabils)	Baa2 (stabils)	Baa2 (stabils)	Baa2 (stabils)

Latvenergo koncerna finanšu rādītāji

		2021	2020	2019	2018	2017
Ieņēmumi*	milj. EUR	1 065,2	773,4	841,6	838,8	881,2
EBITDA[1)*]	milj. EUR	198,8	277,9	243,5	281,9	497,7
Peļņa	milj. EUR	71,6	116,3	94,4	76,0	322,0
Aktīvi	milj. EUR	3 475,9	3 358,8	3 864,9	3 798,8	4 415,7
Pašu kapitāls	milj. EUR	2 123,4	2 118,2	2 265,5	2 320,1	2 846,9
Neto aizņēmumi (koriģēts)[1)*]	milj. EUR	698,0	555,9	564,0	505,4	496,7
Investīcijas	milj. EUR	126,7	168,9	229,4	220,6	243,8

Latvenergo koncerna finanšu koeficienti

	2021	2020	2019	2018	2017
Neto aizņēmumi / EBITDA (koriģēts)[1)*]	3,2	2,0	2,2	1,8	1,0
EBITDA rentabilitāte[1)]	19 %	36 %	29 %	34 %	56 %
Pašu kapitāla atdeve (ROE) [1)]	3,4 %	5,3 %	4,1 %	2,9 %	12,2 %
Aktīvu atdeve (ROA) [1)]	2,1 %	3,2 %	2,5 %	1,8 %	7,7 %
Ieguldītā kapitāla atdeve (ROCE) (koriģēts)[1)*]	2,9 %	4,2 %	3,4 %	2,5 %	6,4 %
Neto aizņēmumi pret pašu kapitālu (koriģēts)[1)*]	33 %	26 %	25 %	22 %	17 %

* 2017- 2020. gada finanšu rādītājos un finanšu koeficientos ir izkļauta pārtraucamā darbība (pārvades sistēmas aktīvi)
1) Formulu saraksts pieejams pārskata 22. lappusē
2) Iekļaujot saimniecisko patēriņu
3) Tai skaitā OI ietvaros iepirktās enerģijas pārdošana *Nord Pool*

Darbības vides raksturojums

Latvenergo koncerna darbību un rezultātus ietekmē dažādi globāli un reģionāli darbības vides faktori, ieskaitot elektroenerģijas un dabasgāzes cenas. 2021. gadā:

- *Nord Pool* sistēmas cena pieauga gandrīz sešas reizes, savukārt Latvijā cena pieauga vairāk nekā divarpus reizes;
- dabasgāzes vidējā cena (*Front Month*) TTF (Nīderlandes dabasgāzes virtuālajā tirdzniecības punktā) gandrīz piecas reizes augstāka nekā pērn.

Rekordaugstas elektroenerģijas cenas

Eiropā 2021. gads iekļūs elektroenerģijas tirgus vēsturē ar lielākajiem cenu rekordiem pēdējo 10 gadu laikā. 2021. gadā *Nord Pool* sistēmas elektroenerģijas vidējā cena bija gandrīz sešas reizes augstāka (+472 %) un sasniedza 62,3 EUR/MWh. Cenu pieaugumu *Nord Pool* reģionā veicināja vairāki apstākļi - gāzes cenu un CO_2 emisiju kvotu vairākkārtīga sadārdzināšanās, par 5 % lielāks elektroenerģijas pieprasījums, kā arī zemāka vēja elektrostaciju izstrāde Eiropā. TTF dabasgāzes vidējā cena, kas Baltijas reģionā bieži nosaka elektroenerģijas cenu pīķa stundās, 2021. gada decembrī sasniedza 115,8 EUR/MWh (2020. gada decembrī – 16,2 EUR/MWh), savukārt emisiju kvotu cena sasniedza 80 EUR/t, kas ir 2,6 reizes vairāk nekā 2020. gada decembrī. 2021. gada otrajā pusē Latvijā elektroenerģijas cenu kāpums ik mēnesi uzstādīja jaunus vēsturiskos mēneša vidējās cenas rekordus, decembrī sasniedzot 207,4 EUR/MWh.

Vidējā elektroenerģijas cena *Nordpool* reģionos

Reģions	2021	2020	Δ, %
Latvija	88,8	34,0	161 %
Igaunija	86,7	33,7	157 %
Lietuva	90,5	34,0	166 %
Polija	86,7	40,8	113 %
Zviedrija	57,9	19,0	205 %
Somija	72,3	28,0	158 %
Dānija	88,0	26,7	230 %
Norvēģija	56,9	9,3	512 %
Vācija	96,9	30,5	218 %
Francija	109,2	32,2	239 %
Lielbritānija	137,1	39,6	246 %

Energoresursu cenas

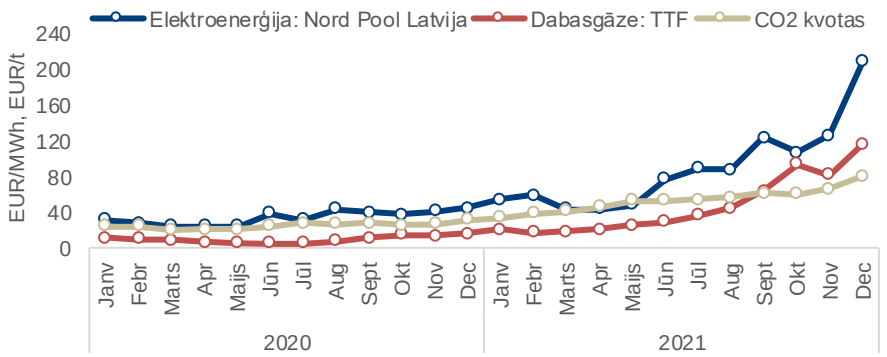

Kopējais Baltijas elektroenerģijas patēriņš 2021. gadā pieauga par 4 %, un tas sasniedza 28,7 TWh. Latvijā un Lietuvā patērētās elektroenerģijas apjoms pieauga par 3 %, bet Igaunijā – par 6 %. Patēriņa pieaugumu Baltijas reģionā veicināja aukstāki laikapstākļi gada sākumā un nogalē, karstāka vasara un ekonomikas atveseļošanās pēc Covid-19 ierobežojumiem.

Kopumā 2021. gadā elektroenerģijas izstrāde Baltijā ir par 5 % lielāka nekā gadu iepriekš, sasniedzot 15,6 TWh. Latvijā izstrādes apjoms pieauga par 2 % un sasniedza 5,5 TWh. Lietuvā tas samazinājās par 14 % līdz 4,3 TWh. Savukārt Igaunijā izstrāde pieauga par 30 %, ko galvenokārt ietekmēja par 69 % lielāka izstrāde degslānekļa stacijās, tai sasniedzot 5,7 TWh. Baltijā iepirktās elektroenerģijas apjoms no kaimiņvalstīm, salīdzinot ar 2020. gadu, ir pieaudzis par 2 %, un tas sasniedza 12,4 TWh.

Darbības vides raksturojums

Dabasgāzes cena gandrīz piecas reizes augstāka

Dabasgāze AS "Latvenergo" TEC tiek izmantota kā pamata kurināmais. 2021. gadā Eiropā dabasgāzes cenu ietekmēja galvenokārt augsts dabasgāzes pieprasījums, zemi piegāžu apjomi un augstākas citu energoresursu cenas. 2021. gada beigās dabasgāzes krājumu līmenis Eiropas gāzes krātuvēs bija 54 %, kas ir par 20 % mazāk nekā gadu iepriekš, un 26 % zem 10 gadu vidējā līmeņa. Pārskata gadā TTF dabasgāzes (*Front Month*) vidējā cena bija 46,9 EUR/MWh, kas ir gandrīz piecas reizes augstāka nekā 2020. gadā, kad vidējā cena bija 9,6 EUR/MWh. Savukārt vidējā cena decembrī sasniedza rekordaugstu līmeni, pārsniedzot 115 EUR/MWh.

Dabasgāzes cena ir saistīta ar naftas produktu cenām, tādēļ arī citu energoresursu cenas savstarpēji ietekmē dabasgāzes tirgus dinamiku. No 2021. gada sākuma vērojams būtisks energoresursu cenu pieaugums, ko ietekmēja pozitīvais ekonomikas atveseļošanās temps pēc Covid-19 ierobežojumiem:

- *Brent Crude Futures* jēlnaftas vidējā cena 2021. gadā bija 70,9 USD/bbl, kas ir par 64 % augstāka nekā gadu iepriekš. Neskatoties uz pakāpenisku *OPEC+* naftas ieguves pieaugumu, pieprasījums joprojām pārsniedz piedāvājumu.

- Ogļu cenas (*API2 Rotterdam Coal Futures Front month*) pārskata gadā pieauga vairāk nekā divas reizes, sasniedzot 116,2 USD/t. Ogļu cenu pieaugumu galvenokārt ietekmēja augsts pieprasījums Āzijā, kā arī ogļu ieguves ierobežojumi galvenajās eksportētājvalstīs;

- Oglekļa emisijas kvotu (EUA DEC.21) vidējā cena 2021. gadā bija vairāk nekā divas reizes augstāka, salīdzinot ar 2020. gadu, un tā sasniedza 53,3 EUR/t. Cenu pieaugumu ietekmēja izejvielu cenu pieaugums, zemāks tirgum piešķirtais kvotu apjoms, kā arī Eiropas Komisijas pieņemtās zaļā kursa reformas emisiju samazināšanai līdz 2030. gadam. 2021. gada decembrī emisiju kvotu cena sasniedza 80 EUR/t, kas ir 2,6 reizes augstāka nekā 2020. gada decembrī.

Par Covid-19 ietekmi uz *Latvenergo* koncerna darbību

No 2021. gada 11. oktobra līdz 2022. gada 28. februārim Latvijā ir izsludināta ārkārtējā situācija, lai ierobežotu Covid-19 izplatību. *Latvenergo* koncerns pastāvīgi vērtē Covid-19 izplatības ietekmi un īsteno pasākumus klientu un darbinieku drošībai, kā arī nodrošina atbilstošu darba režīmu stratēģiski svarīgajos objektos – Daugavas HES, AS "Latvenergo" TEC un AS “Sadales tīkls” objektos.

Pārskata gadā vīrusa izplatībai nav bijusi būtiska ietekme uz *Latvenergo* koncerna sniegto pakalpojumu nodrošinājumu. Koncerns turpina nodrošināt elektroenerģijas un siltumenerģijas ražošanu, elektroenerģijas un dabasgāzes tirdzniecības un sadales pakalpojumu nepārtrauktību un pieejamību visiem klientiem.

Darbības vides raksturojums

Pārvades aktīvu īpašumtiesību nodalīšana

Atbilstoši Ministru kabineta 2019. gada 8. oktobra lēmumam pārvades aktīvi 694,3 miljonu EUR vērtībā 2020. gada 10. jūnijā tika nodalīti no *Latvenergo* koncerna. Pārvades aktīvu nodalīšana tika īstenota, samazinot AS "Latvenergo" pamatkapitālu par AS "Latvijas elektriskie tīkli" (LET) akciju vērtību 222,7 miljonu EUR apmērā. Līdz ar pārvades aktīvu nodalīšanu AS "Augstsprieguma tīkls" tika nodotas arī visas LET saistības, t.sk. AS "Latvenergo" aizdevumi LET 225 miljonu EUR apmērā. Plašāku informāciju skatīt 2020. gada pārskatā. Līdz ar pārvades aktīvu nodalīšanu mazinājies arī koncernam nepieciešamais investīciju finansējums.

Ievēlēti AS "Latvenergo" valdes locekļi

2021. gada 16. novembrī AS "Latvenergo" padome ievēlēja jaunu koncerna valdes priekšsēdētāju un valdes locekļus ar pilnvarojumu piecu gadu termiņam. Par AS "Latvenergo" valdes priekšsēdētāju iecelts Mārtiņš Čakste, par valdes locekļiem – Dmitrijs Juskovecs un Harijs Teteris. Jaunie valdes locekļi darbu uzsākuši 2022. gada 3. janvārī. Valdē darbu turpina līdzšinējie tās locekļi Guntars Baļčūns un Kaspars Cikmačs.

Dividendes

Atbilstoši likumam "Par vidēja termiņa budžeta ietvaru 2022., 2023. un 2024. gadam" AS "Latvenergo" maksājamo dividenžu paredzamais apjoms 2022. gadā (par 2021. pārskata gadu) ir 64 % apmērā no pārskata gada peļņas, bet ne mazāk kā 70,2 miljoni EUR, 2023. gadā (par 2022. pārskata gadu) 64 % apmērā no pārskata gada peļņas, bet ne mazāk kā 56,8 miljoni EUR, uzņēmumu ienākuma nodokli aprēķinot un to nomaksājot atbilstoši normatīvajiem aktiem. Faktisko AS "Latvenergo" dividenžu apmēru nosaka AS "Latvenergo" akcionāru sapulce pēc auditētā gada pārskata apstiprināšanas, izvērtējot iepriekšējā gada pārskata rezultātus. AS "Latvenergo" dividendes tiek izmantotas arī kā finansējuma avots valsts budžeta programmai "Elektroenerģijas lietotāju atbalsts", tādējādi nodrošinot mazāku obligātā iepirkuma komponenti. *Latvenergo* koncerna kapitāla struktūras rādītāji ir pietiekami, lai veiktu dividenžu izmaksu. Koncerna aktīvi 2021. gada 31. decembrī sasniedz 3,5 miljardus EUR, bet pašu kapitāls pārsniedz 2,1 miljardu EUR.

Valsts atbalsts energoresursu cenu mazināšanai

Ņemot vērā ārkārtējo energoresursu cenu kāpumu 2021. gadā, saskaņā ar 21.12.2021. MK noteikumiem Nr. 895 no 2021. gada 1. decembra līdz 31. decembrim visiem elektroenerģijas gala lietotājiem tika piešķirts valsts atbalsts elektroenerģijas sadales sistēmas pakalpojuma maksas samazinājumam 50 % apmērā, kas tika kompensēts no valsts budžeta. Savukārt, pēc pārskata gada beigām, 2022. gada janvārī Latvijas Republikas Saeima pieņēma "Energoresursu cenu ārkārtēja pieauguma samazinājuma pasākumu likumu". Likuma mērķis ir mazināt negatīvo sociālekonomisko ietekmi uz iedzīvotāju labklājību un tautsaimniecības izaugsmi, kas saistīta ar iepriekš nepieredzētu energoresursu strauju cenu kāpumu. Likums paredz četrus mēnešus – no 2022. gada 1. janvāra līdz 30. aprīlim – nodrošināt dažāda veida atbalsta pasākumus juridiskām un fiziskām personām, lai daļēji kompensētu pieaugošās energoresursu izmaksas. Kopumā paredzēti četri atbalsta pasākumi elektroenerģijas, siltumenerģijas un dabasgāzes izmaksu mazināšanai. Finansējums – 250 miljoni eiro – likumā noteikto atbalsta pasākumu īstenošanai tiks nodrošināts no valsts budžeta programmas "Līdzekļi neparedzētiem gadījumiem". Līdzīgi valsts atbalsta mehānismi energoresursu cenu mazināšanai izveidoti Igaunijā un Lietuvā.

Ministru kabinets atbalsta nodomu izveidot kopuzņēmumu vēja parku attīstībai Latvijā

Pēc pārskata gada beigām, 2022. gada 22. februārī Ministru kabinets konceptuāli atbalstīja Ekonomikas ministrijas priekšlikumu, kas neatliekami risina Nacionālā enerģētikas un klimata plāna 2021– 2030. gadam mērķu izpildi un valsts enerģētiskas neatkarības stiprināšanu. Valsts ir iecerējusi veidot jaunus stratēģiskas nozīmes vēja enerģijas parkus uz valsts īpašumā esošas zemes, uzticot šī projekta izpildi AS "Latvenergo" un AS "Latvijas valsts meži" dibinātajam kopuzņēmumam. Projekta tālākai virzībai Ekonomikas ministrijai jāsagatavo nepieciešamie normatīvo aktu grozījumi vēja parku attīstībai Latvijā, kā arī jāsaņem Ministru kabineta atļauja AS "Latvenergo" un AS "Latvijas valsts meži" kopuzņēmuma dibināšanai vēja parku projektu attīstībai.

Finanšu rezultāti

2021. gadā *Latvenergo* koncerna ieņēmumi sasniedza 1 065,2 miljonus EUR, kas ir par 291,8 miljoniem EUR jeb 38 % vairāk nekā gadu iepriekš. To galvenokārt ietekmēja:

- par 252,4 miljoniem EUR lielāki ieņēmumi no enerģijas pārdošanas, ko galvenokārt noteica augstākas elektroenerģijas tirgus cenas un par 5 % lielāks pārdotās elektroenerģijas apjoms mazumtirdzniecībā;
- par 30,8 miljoniem EUR lielāki siltumenerģijas pārdošanas ieņēmumi, palielinoties izstrādes apjomam par 22 % aukstāku laikapstākļu dēļ apkures sezonā, kā arī pieaugot vidējai siltumenerģijas realizācijas cenai, ko savukārt noteica augstāka dabasgāzes tirgus cena.

***Latvenergo* koncerna finanšu rādītāji**		**2021**	**2020**	**Δ**	**Δ, %**
Ieņēmumi	milj. EUR	1 065,2	773,4	291,8	38 %
EBITDA	milj. EUR	198,8	277,9	–79,1	–28 %
Peļņa	milj. EUR	71,6	116,3	–44,7	–38 %
Aktīvi	milj. EUR	3 475,9	3 358,8	117,1	3 %

Latvenergo koncerna EBITDA ir par 79,1 miljonu EUR jeb 28 % mazāka nekā 2020. gadā, un tā sasniedza 198,8 miljonus EUR. To negatīvi galvenokārt ietekmēja ievērojami augstākas iepirktās elektroenerģijas, kā arī dabasgāzes un emisijas kvotu cenas. 2021. gadā Latvijā elektroenerģijas *spot* cena pieauga vairāk nekā divarpus reizes, salīdzinot ar 2020. gadu. Savukārt dabasgāzes cenas bija gandrīz piecas reizes, un emisiju kvotu cenas – vairāk nekā divas reizes augstākas.

Koncerna peļņa pārskata gadā sasniedza 71,6 miljonus EUR.

Ņemot vērā, ka 2020. gada 10. jūnijā pārvades aktīvi tika nodalīti no *Latvenergo* koncerna, salīdzināmajos rezultātos šis segments klasificēts kā pārtraucamā darbība.

Ieņēmumi un EBITDA

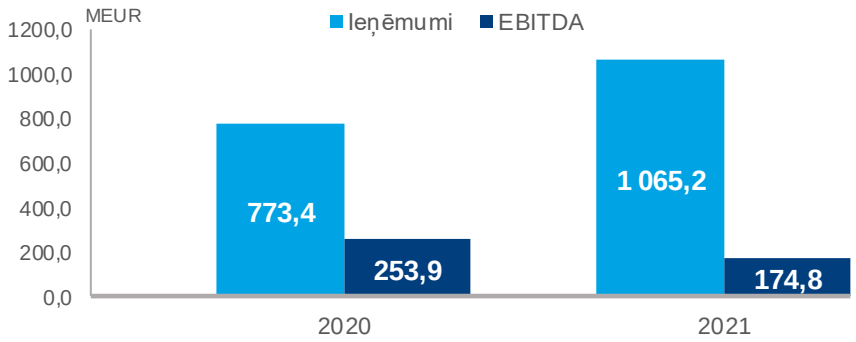

Aktīvi, 2021

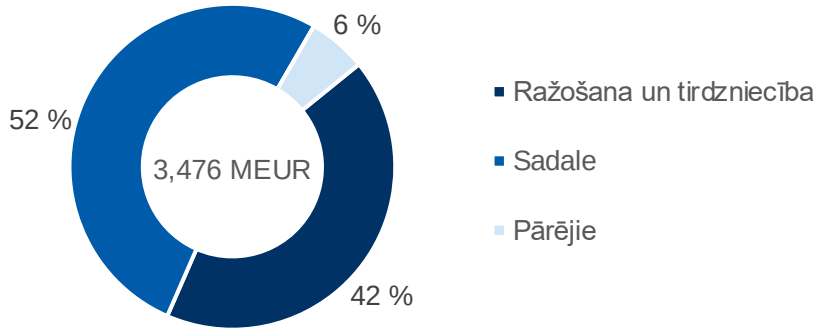



Ražošana un tirdzniecība

Segmenta % īpatsvars *Latvenergo* koncernā

Ieņēmumi
71 %

EBITDA
40 %

Aktīvi
42 %

Darbinieki
29 %

2021. gadā ražošanas un tirdzniecības segments pēc ieņēmumiem ir lielākais *Latvenergo* koncerna darbības segments. Lielāko daļu jeb 89 % no ražošanas un tirdzniecības segmenta ieņēmumiem veido ja elektroenerģijas pakalpojumu un dabasgāzes tirdzniecības ieņēmumi, bet 11 % – siltumenerģijas ieņēmumi.

Segmenta ieņēmumus pozitīvi ietekmēja par 252,4 miljoniem EUR lielāki ieņēmumi no enerģijas pārdošanas, ko galvenokārt noteica augstākas elektroenerģijas tirgus cenas un par 5 % lielāks pārdotās elektroenerģijas apjoms mazumtirdzniecībā. Tāpat segmenta ieņēmumus pozitīvi ietekmēja arī par 30,8 miljoniem EUR lielāki ieņēmumi no pārdotās siltumenerģijas, palielinoties izstrādes apjomam aukstāku laikapstākļu dēļ apkures sezonā, kā arī pieaugot vidējai siltumenerģijas realizācijas cenai, ko savukārt noteica augstāka dabasgāzes tirgus cena.

Savukārt segmenta EBITDA negatīvi ietekmēja ievērojami lielākas iepirktās elektroenerģijas izmaksas, kā arī rekordaugstās dabasgāzes un emisijas kvotu cenas.

Pārskata gadā saražotais elektroenerģijas apjoms ir 4 517 GWh, kas atbilst 67 % no mazumtirdzniecībā pārdotās elektroenerģijas (2020. gadā – 66 %).

Darbības rādītāji		**2021**	**2020**	**Δ**	**Δ, %**
Pārdotā elektroenerģija	GWh	9 260	8 854	406	5 %
*Mazumtirdzniecībā pārdotā elektroenerģija**	GWh	6 706	6 394	312	5 %
*Vairumtirdzniecībā pārdotā elektroenerģija***	GWh	2 554	2 460	93	4 %
Mazumtirdzniecībā pārdotā dabasgāze	GWh	1 026	516	510	99 %
Elektroenerģijas izstrāde	GWh	4 517	4 249	268	6 %
Daugavas HES	GWh	*2 636*	*2 528*	*108*	*4 %*
TEC	GWh	*1 854*	*1 685*	*170*	*10 %*
Liepājas ražotnes un mazās stacijas	GWh	*26*	*37*	*–10*	*–28 %*
Siltumenerģijas izstrāde	GWh	2 072	1 702	370	22 %
TEC	GWh	*1 800*	*1 475*	*325*	*22 %*
Liepājas ražotnes	GWh	*272*	*227*	*45*	*20 %*

Finanšu rādītāji		**2021**	**2020**	**Δ**	**Δ, %**
Ieņēmumi	milj. EUR	755,4	472,2	283,2	60%
EBITDA	milj. EUR	80,4	159,1	–78,7	–49%
Aktīvi	milj. EUR	1 473,3	1 263,7	209,7	17%
Investīcijas	milj. EUR	32,5	40,6	–8,0	–20%

** iekļaujot saimniecisko patēriņu*
*** tai skaitā OI ietvaros iepirktās enerģijas pārdošana Nord Pool*



Ražošana un tirdzniecība

Ražošana

Latvenergo koncerns ir lielākais zaļās elektroenerģijas ražotājs Baltijā, savukārt kopējais saražotās elektroenerģijas apjoms veido 29 % no kopējā Baltijā izstrādātā elektroenerģijas apjoma. *Latvenergo* savās elektrostacijās ir saražojis 4 517 GWh elektroenerģijas un 2 072 GWh siltumenerģijas.

> *Latvenergo* – zaļās enerģijas ražošanas līderis Baltijā

2021. gadā elektroenerģijas izstrādes apjoms Daugavas HES ir pieaudzis par 4 %, un tas ir 2 636 GWh. No atjaunīgajiem energoresursiem izstrādātā elektroenerģija koncernā veidoja 59 % (2020. gadā – 60 %).

Elektroenerģijas izstrāde AS "Latvenergo" TEC ir palielināta par 10 %, sasniedzot 1 854 GWh. Salīdzinoši lielāku izstrādi ietekmē mazāka izstrāde 2020. gadā, kad bija novērojami silti laika apstākļi apkures sezonā, kā arī zemas elektroenerģijas cenas. AS "Latvenergo" TEC darbība tiek pielāgota elektroenerģijas tirgus apstākļiem un siltumenerģijas pieprasījumam.

Daugavas HES un AS "Latvenergo" TEC izstrāde

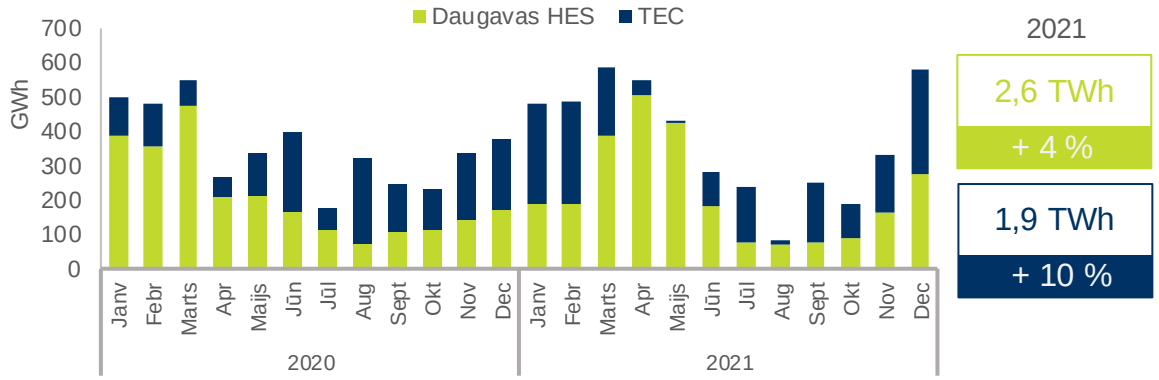

Saražotās siltumenerģijas apjoms ir palielinājies par 22 %, ko ietekmēja aukstāki laikapstākļi apkures sezonā. Kā liecina Centrālās statistikas pārvaldes dati, vidējā gaisa temperatūra apkures sezonā Rīgā pārskata gadā bija +1,8 grādi pēc Celsija, bet pirms gada tā bija +5,1.



Ražošana un tirdzniecība

Tirdzniecība

Latvenergo koncerns ir viens no Baltijas lielākajiem enerģijas tirgotājiem, kas ar tirdzniecības zīmolu *Elektrum* saviem klientiem piedāvā elektroenerģiju un dabasgāzi, kā arī plašu saistīto produktu un pakalpojumu klāstu.

> *Latvenergo* – enerģētikas komersants, kas darbojas visos enerģijas tirdzniecības segmentos Latvijā, Lietuvā un Igaunijā

Latvenergo koncerna elektroenerģijas pārdošanas apjoms Baltijā 2021. gadā veido 6,7 TWh, kas ir par 5 % vairāk nekā gadu iepriekš. Elektroenerģijas pārdošanas apjoma pieaugumu veicināja pārdošanas apjomu pieaugums tirgos ārpus Latvijas, it īpaši Lietuvas lielo biznesa klientu un mājsaimniecību segmentos, kā arī Igaunijas klientu portfeļa iegāde no tirgotāja un sadales operatora *Imatra Elekter*. Ārpus Latvijas pārdotās elektroenerģijas apjoms veido aptuveni 40 % no kopējā mazumtirdzniecībā pārdotās elektroenerģijas apjoma. *Latvenergo* koncerna pārdotās elektroenerģijas apjoms Latvijā ir 4,0 TWh, Lietuvā – 1,6 TWh un Igaunijā – 1,1 TWh.

Latvenergo koncerna kopējo elektroenerģijas klientu portfeli veido aptuveni 755 tūkstoši klientu, t. sk. ārpus Latvijas – vairāk nekā 90 tūkstoši klientu.

2021. gada augustā *Latvenergo* grupas uzņēmums *Elektrum Eesti* iegādājās trīs mikrotīkla pakalpojuma uzņēmumu kapitāla daļas Igaunijā, kā arī pārņēma gandrīz 20 000 klientu Igaunijā no Somijas uzņēmuma *Imatra Elekter*, ievērojami palielinot *Latvenergo* konkurenci Igaunijas elektroenerģijas un saistīto produktu un pakalpojumu tirgū.

Latvenergo koncerna pārdotās dabasgāzes apjoms mazumtirdzniecības klientiem ir pieaudzis teju divas reizes, un tas pārsniedz 1,0 TWh.

Pārskata gadā turpinājām attīstīt arī citus ar elektroenerģijas patēriņu un energoefektivitāti saistītos produktus un pakalpojumus:

- Salīdzinot ar 2020. gadu, noslēgto saules paneļu un saules parku daļu pārdošanas līgumu skaits Baltijā ir pieaudzis vairāk nekā divas reizes, pārsniedzot 1 300. Kopējā *Latvenergo* koncerna mazumtirdzniecības klientiem uzstādītā saules paneļu jauda Baltijā sasniedz gandrīz 11 MW, līdz ar to *Latvenergo* ir viens no vadošajiem šī pakalpojuma sniedzējiem Baltijā. 3/4 no kopējās jaudas ir uzstādītas klientiem ārpus Latvijas;
- *Elektrum Apdrošināts* klientu portfeli Baltijā veido vairāk nekā 104 tūkstoši klientu, turpinot stabilu izaugsmi;
- Papildināts elektrumveikals.lv produktu sortiments un funkcionālās iespējas. Kopējais pirkumu skaits pārskata gadā pārsniedz 2 700 darījumu. Pirktākie produkti ir Viedie mājokļa risinājumi, Drošības un Apgaismojuma risinājumi;
- 2021. gada beigās *Elektrum* elektroauto uzlādes tīkls sasniedz 90 pieslēgvietu. *Elektrum* mobilās lietotnes klientu veikto uzlāžu skaits, salīdzinot ar 2020. gadu, ir uz pusi lielāks, veicot vairāk nekā 8 500 uzlādes 160 MWh apmērā.

2021. gadā paveiktais

- Iegādātas trīs mikrotīkla pakalpojuma uzņēmumu kapitāla daļas Igaunijā, kā arī pārņemti gandrīz 20 000 klientu Igaunijā, ievērojami palielinot koncerna klientu skaitu Igaunijā
- Mazumtirdzniecības klientiem esam pārdevuši 6,7 TWh elektroenerģijas
- Mazumtirdzniecības klientiem Baltijā pārdota 1,0 TWh dabasgāzes
- Noslēgti vairāk nekā 1 300 līgumi par saules paneļu uzstādīšanu Baltijā
- *Elektrum Apdrošināts* klientu skaits decembra beigās pārsniedz 104 tūkstošus
- *Elektrum* mobilās lietotnes klienti veikuši vairāk nekā 8 500 elektroauto uzlādes



Ražošana un tirdzniecība

Obligātais iepirkums

Atbilstoši Elektroenerģijas tirgus likumam publiskā tirgotāja funkcijas Latvijā veic SIA "Enerģijas publiskais tirgotājs" (iepriekš – Akciju sabiedrība "Enerģijas publiskais tirgotājs", kas reorganizēta pārveidošanas ceļā 2021. gadā 31. martā). OI izdevumi* publiskajam tirgotājam tiek kompensēti, Latvijas elektroenerģijas galalietotājiem maksājot OIK, kuras apmēru, pamatojoties uz OI izmaksām, apstiprina SPRK.

Vidējā OIK no 2022. gada 1. janvāra ir samazināta par 57 %

2021. gada 30. novembrī Latvijas Republikas Ministru kabinets atbalstīja Informatīvo ziņojumu "Obligātā iepirkuma komponentes strauja mazināšana kā instruments elektroenerģijas cenas pieauguma ierobežošanai 2022. gadā". Atbilstoši rīkojumā noteiktajam, sākot ar 2022. gada 1. janvāri, vidējais OIK apmērs ir samazināts par 57 % – no 1,751 EUR centiem/kWh līdz 0,755 EUR centam/kWh. Vidējā OIK likme no 2022. gada 1. janvāra ir zemākā kopš OIK ieviešanas pirms vairāk kā 15 gadiem.

Finansējums OIK likmes samazinājumam tiks iegūts, šim mērķim novirzot daļu no AS "Latvenergo" dividendēm.

Finanšu rādītāji		2021	2020	Δ	Δ, %
OI un jaudas komponentes ieņēmumi	milj. EUR	116,6	150,3	–33,7	22 %
OIK samazinājums – valsts atbalsts energoietilpīgiem uzņēmumiem	milj. EUR	2,9	3,0	–0,1	–3 %
OI izdevumi*	milj. EUR	77,2	151,3	–74,1	–49 %
t. sk. koģenerācija	milj. EUR	28,2	43,2	–15,0	–35 %
t. sk. atjaunīgie energoresursi	milj. EUR	47,6	107,4	–59,8	–56 %

* OI izdevumi – obligātā iepirkuma ietvaros iepirktās elektroenerģijas izmaksas un garantētās jaudas maksājumi par elektrostacijās uzstādīto elektrisko jaudu, no kuriem ir atskaitīti ieņēmumi no iepirktās elektroenerģijas pārdošanas *Nord Pool* biržā un ieņēmumi par ražotāju atmaksāto atbalstu, un pieskaitītas obligātā iepirkuma balansēšanas izmaksas,

2021. gadā OI un jaudas komponentes ieņēmumi bija par 33,7 miljoniem EUR mazāki nekā gadu iepriekš, ko noteica OIK samazinājums no 2021. gada 1. janvāra par 23 %. Savukārt OI izdevumi 2021. gadā samazinājās līdz 77,2 miljoniem EUR (2020. gadā – 151,3 miljoni EUR), kas ir par 74,1 miljoniem EUR jeb 49 % mazāk nekā gadu iepriekš. OI izmaksu samazinājumu noteica būtiski augstāka elektroenerģijas tirgus cena *Nord Pool* biržā, kā arī iepirktās elektroenerģijas apjoma samazinājums. OI izdevumi koģenerācijas stacijām ir samazinājušies par 35 %, savukārt atjaunīgajiem energoresursiem – par 56 %.

2021. gadā SIA "Enerģijas publiskais tirgotājs" veica valsts budžeta līdzekļu maksājumus energoietilpīgiem apstrādes rūpniecības uzņēmumiem 2,9 miljonu EUR apmērā (2020. gadā – 3,0 miljoni EUR), tādējādi samazinot tiem maksājamo OI komponenti. Lēmumu par OI komponentes maksājumu samazinājumu energoietilpīgiem uzņēmumiem pieņem Būvniecības valsts kontroles birojs.

Sadale

Segmenta % īpatsvars *Latvenergo* koncernā

Ieņēmumi
28 %

EBITDA
53 %

Aktīvi
52 %

Darbinieki
53 %

2021. gadā sadales segments pēc aktīviem un EBITDA ir lielākais *Latvenergo* koncerna darbības segments. Segmenta ieņēmumi, salīdzinot ar 2020. gadu, ir palielinājušies par 3 %, un tie ir 304,5 miljoni EUR. Segmenta EBITDA nav būtiski mainījusies un sasniedz 105,7 miljonus EUR. Finanšu rezultātus pozitīvi galvenokārt ietekmēja par 3 % lielāks sadalītās elektroenerģijas apjoms, darbības izmaksu samazinājums, ko sekmēja īstenotā darbības efektivitātes paaugstināšanas programma. Savukārt negatīvi rezultātus ietekmēja lielākas elektroenerģijas zudumu izmaksas, elektroenerģijas tirgus cenai Latvijā pieaugot vairāk kā divarpus reizes salīdzinājumā ar 2020. gadu.

AS "Sadales tīkls" kopš 2017. gada īsteno darbības efektivitātes paaugstināšanas programmu, kurā tiek veikta procesu pilnveidošana, personāla, transportlīdzekļu un bāzu skaita samazināšana. Līdz 2021. gada 31. decembrim programmas ietvaros AS "Sadales tīkls" darbavietu skaits ir samazināts aptuveni par 870. Uzņēmumā uzstādīto viedo elektroenerģijas skaitītāju apjoms pārsniedz 970 tūkstošus, kas ir aptuveni 90 % no kopējā AS "Sadales tīkls" klientu elektroenerģijas skaitītāju skaita.

2021. gadā sadales sistēmas aktīvos veiktās investīcijas nav būtiski mainījušās, sasniedzot 84,8 miljonus EUR. Sadales investīciju mērķis ir sekmēt kvalitatīvu un drošu energoapgādi un samazināt plānotu un neplānotu bojājumu izraisīto elektroenerģijas piegādes pārtraukumu biežumu un ilgumu, kā arī nodrošināt atbilstošu sprieguma kvalitāti. 2021. gadā SAIFI bija 2,3 reizes, bet SAIDI – 208 minūtes.

Darbības rādītāji		2021	2020	Δ	Δ, %
Sadalītā elektroenerģija	GWh	6 470	6 286	184	3 %
Sadales zudumi	GWh	271	277	–6	–2 %
SAIFI	Skaits	2,3	2,3	0,0	1 %
SAIDI	Minūtes	208	219	–11	–5 %

Finanšu rādītāji		2021	2020	Δ	Δ, %
Ieņēmumi	milj. EUR	304,5	296,3	8,2	3 %
EBITDA	milj. EUR	105,7	105,9	–0,1	–0 %
Aktīvi	milj. EUR	1 801,1	1 795,0	6,0	0 %
RAB	milj. EUR	1 594,0	1 587,0	7,0	0 %
Investīcijas	milj. EUR	84,8	87,4	–2,6	–3 %

Apstiprināta AS "Sadales tīkls" darbības stratēģija 2022.– 2027. gadam

2021. gada oktobrī AS "Sadales tīkls" padome apstiprināja AS "Sadales tīkls'" darbības stratēģiju 2022.– 2027. gadam. Kapitālsabiedrības stratēģija ir integrēta koncerna kopējā vidēja termiņa stratēģijā.

AS "Sadales tīkls" vispārējais ilgtermiņa mērķis ir ilgtspējīga un ekonomiski pamatota elektroenerģijas sadales pakalpojuma nodrošināšana, efektīvi pārvaldot elektrotīklu, uzlabojot elektroapgādes drošumu un kvalitāti, kas ir svarīgi tautsaimniecības konkurētspējai un izaugsmei, vienlaikus sekmējot klimatneitralitātes mērķu sasniegšanu. Lai to īstenotu, nākamajam stratēģiskajam periodam – 2022. līdz 2027. gadam izvirzīti četri mērķi:

- Elektroapgādes kvalitātes un drošuma uzlabošana. Līdz 2027. gadam SAIFI paredzēts samazināt līdz 1,85 reizēm un SAIDI – līdz 160 minūtēm;
- Uzņēmuma digitālā transformācija;
- Uzņēmuma nebeidzama pilnveide un vērtības palielināšana;
- Ilgtspējīgas attīstības un klimatneitralitātes nodrošināšana.

2021. gadā paveiktais

- Atjaunoti 2 272 km elektrolīniju
- Uzstādīti 131,1 tūkstotis viedie elektroenerģijas skaitītāji
- Iztīrīti 4 235 km elektrolīniju trašu

Investīcijas

Kopējais *Latvenergo* koncerna investīciju apjoms 2021. gadā ir 126,7 miljoni EUR, kas ir par 42,1 miljonu EUR jeb 25 % mazāk nekā gadu iepriekš. Investīciju apjoma samazinājumu galvenokārt ietekmēja pārvades aktīvu nodalīšana 2020. gada 10. jūnijā. Līdz pārvades aktīvu nodalīšanai 2020. gadā tika veiktas investīcijas 28,9 miljonu EUR apmērā.

Investīcijas sadales tīklu aktīvos – 2/3 no kopējā apjoma

Lai nodrošinātu augstu tīkla pakalpojumu kvalitāti, tehniskos rādītājus un darbības drošumu, būtisks investīciju apjoms ir ieguldīts sadales tīklu modernizācijā. Pārskata gadā investīciju apjoms sadales tīklu aktīvos bija 67 % no kopējām investīcijām.

Investējot videi draudzīgos projektos, 2021. gadā Daugavas HES hidroagregātu rekonstrukcijā ir ieguldīti 11,7 miljoni EUR, kopējam jau ieguldīto investīciju apjomam sasniedzot 196,2 miljonus EUR. Daugavas HES hidroagregātu atjaunošanas programma paredz veikt 11 hidroagregātu rekonstrukciju, lai nodrošinātu videi drošu, ilgtspējīgu un konkurētspējīgu saimniecisko darbību un efektīvu ūdens resursu izmantošanu. Līdz 2021. gada 31. decembrim programmas ietvaros ekspluatācijā nodoti 7 rekonstruētie hidroagregāti. *Latvenergo* koncerns pakāpeniski turpina veikt 4 nerekonstruēto Daugavas HES hidroagregātu atjaunošanu. Kopējās rekonstrukcijas izmaksas pārsniegs 260 miljonus EUR. Rekonstrukcija nodrošinās hidroagregātu darbību vairāk nekā 40 gadu.

2021. gadā *Elektrum Eesti* veica klientu portfeļa pārņemšanu no Somijas uzņēmuma *Imatra Elekter*, tādējādi savu klientu portfeli palielinot par aptuveni 20 000 klientiem un nostiprinot pozīcijas Baltijas elektroenerģijas tirgū. Savukārt, lai nodrošinātu inovatīvu elektroenerģijas pakalpojumu izveidi un pieejamību tirgū, *Elektrum Eesti* pārskata gadā iegādājās vairākus mikrotīkla pakalpojuma uzņēmumus Igaunijā, tādējādi kopējie ieguldījumi darbības paplašināšanā Igaunijā 2021. gadā sasniedza gandrīz 10 miljonus EUR.

Būtiskākais investīciju projekts

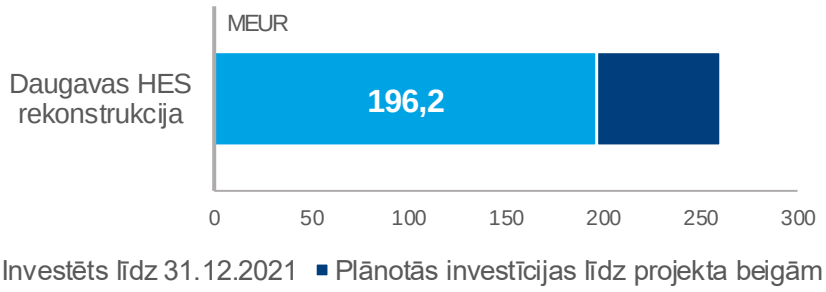

Investīcijas, 2021

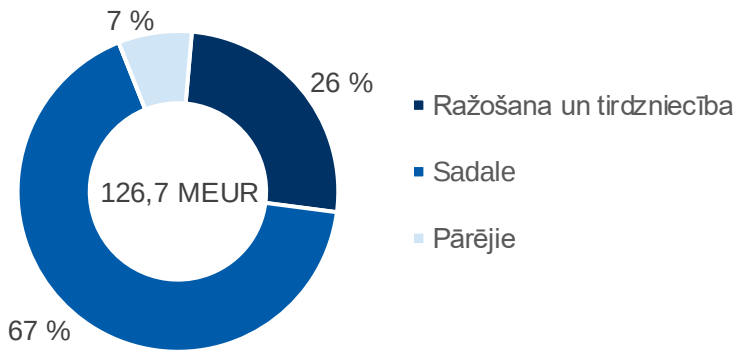

Finansēšana un likviditāte

Investīciju projektu finansēšanu *Latvenergo* koncerns veic no pašu līdzekļiem un ārējā aizņemtā ilgtermiņa finansējuma, kas tiek regulāri un savlaicīgi piesaistīts finanšu un kapitāla tirgos.

Savlaicīgi plānota aizņemtā finansējuma piesaiste ir būtiska optimālas aizdevumu refinansēšanās riska vadības nodrošināšanai, kā arī aizdevumu pamatsummu atmaksu veikšanai saistošajā termiņā.

2021. gada 17. maijā AS "Latvenergo" emitēja 7 gadu zaļās obligācijas par kopējo summu 50 miljoni EUR pēc nominālvērtības ar dzēšanas termiņu 2028. gada 17. maijā un fiksēto procentu likmi (kuponu) – 0,5 % gadā (ienesīgumu – 0,543%). Obligāciju emisija īstenota AS "Latvenergo" trešās obligāciju piedāvājuma programmas 200 miljonu EUR apmērā ietvaros. Emitētās obligācijas no 2021. gada 18. maija tiek kotētas AS "Nasdaq Riga". Obligācijas emitētas zaļo obligāciju formātā, atbilstoši AS "Latvenergo" Zaļo obligāciju satvaram. Ārējais eksperts *CICERO Shades of Green* AS "Latvenergo" Zaļo obligāciju satvaru ir novērtējis ar augstāko vērtējumu – Tumši zaļš, norādot uz plānoto projektu atbilstību ilgtermiņa vides aizsardzības un klimata pārmaiņu samazināšanas mērķiem, kā arī uzņēmuma labu pārvaldību un caurskatāmību.

2021. gada 31. decembrī koncerna aizņēmumi ir 795,0 miljoni EUR (2020. gada 31. decembrī – 743,2 miljoni EUR), un kas ietver aizņēmumus no komercbankām un ārvalstu investīciju bankām un zaļās obligācijas 150 miljonu EUR apmērā.

Ārējā finansējuma piesaistes avoti ilgtermiņā ir mērķtiecīgi diversificēti, tādējādi izveidojot sabalansētu finansējuma piesaistes avotu īpatsvaru kopējā aizņēmumu portfelī.

Latvenergo koncerna ilgtermiņa aizņēmumu atmaksas grafiks

2021. gada 31. decembrī visi aizņēmumi ir eiro valūtā. Ilgtermiņa aizņēmumu vidējais svērtais atmaksas periods ir 3,8 gadi (2020. gada 31. decembrī 4,2 gadi); vidējā svērtā efektīvā procentu likme (kopā ar procentu mijmaiņas darījumiem) ir 1,2 % (2020. gada 31. decembrī – 1,4 %). Tāpat ir nodrošināti saistību segšanai pietiekami kredītu apkalpošanas rādītāji (parāda seguma attiecības rādītājs – 2,3).

Latvenergo koncerna esošajos aizņēmumu līgumos visi noteiktie finanšu rādītāju ierobežojumi pārskata gadā ir ievēroti.

2021. gada 6. decembrī starptautiskā kredītreitingu aģentūra *Moody's* publicēja AS "Latvenergo" ESG kredītietekmes izvērtējumu, kas tiek ņemts vērā, nosakot uzņēmuma kredītreitingu. *Latvenergo* ESG kredītietekmes rādītājs ir neitrāls/zems (CIS-2), kas liecina, ka uzņēmuma vides, sociālajiem un pārvaldības aspektiem nav būtiskas ietekmes uz uzņēmuma kredītreitingu. Rādītājs atspoguļo mērenus vides, sociālos un pārvaldības riskus.

Moody's saglabā AS "Latvenergo" kredītreitingu Baa2 līmenī

Pēc pārskata gada beigām, 2022. gada 24. janvārī, *Moody's* ir atjaunojusi AS "Latvenergo" kredītreitinga analīzi, saglabājot AS "Latvenergo" kredītreitingu nemainītu investīciju pakāpes Baa2 līmenī ar stabilu nākotnes perspektīvu. Reitings Baa2 ir nemainīgi stabils jau septīto gadu pēc kārtas, apliecinot *Latvenergo* koncerna stabilitāti un finansiālo uzticamību.

Finanšu risku vadība

Latvenergo koncerna darbība ir pakļauta dažādiem finanšu riskiem: tirgus riskiem, kredītriskam un likviditātes, un naudas plūsmas riskam. *Latvenergo* koncerna Finanšu risku vadības politika ir veidota tā, lai samazinātu šo risku potenciāli negatīvo efektu uz finanšu rezultātiem. Finanšu risku vadības ietvaros *Latvenergo* koncerns izmanto finanšu risku kontroles un veic risku ierobežošanas pasākumus, samazinot risku atvērtajās pozīcijās.

a) Tirgus riski

I) Cenas risks

Cenas risks var negatīvi ietekmēt *Latvenergo* koncerna finanšu rezultātus, ja tiek novērota ražošanas ieņēmumu samazināšanās vai arī nesaskaņotība starp mainīgajām tirgus cenām un fiksētajām mazumtirdzniecības cenām.

Galvenie avoti, kas *Latvenergo* koncernu pakļauj cenu riskam, ir mainīgās elektroenerģijas tirgus cenas *Nord Pool* biržā Baltijas valstu tirdzniecības apgabalos un dabasgāzes cena TEC kurināmā vajadzībām. Koncerna finanšu rezultātus var negatīvi ietekmēt elektroenerģijas tirgus cenas svārstības, kas atkarīgas no laikapstākļiem Ziemeļvalstīs, resursu cenām pasaules tirgos, kā arī lokālu faktoru (ūdens pieejamības un gaisa temperatūras) iespaids uz elektroenerģijas ražošanas iespējām. Pieprasījuma – piedāvājuma faktoru un sezonālu svārstību dēļ dabasgāzes cenas izmaiņas var negatīvi ietekmēt starpību starp fiksētajām mazumtirdzniecības cenām līgumos ar klientiem un TEC mainīgajām ražošanas izmaksām.

Cenu riska ierobežošanai *Latvenergo* koncerns izmanto ilgtermiņa fiksētu cenu piegāžu līgumus ar klientiem, elektroenerģijas atvasinātos finanšu instrumentus un dabasgāzes piegādes par fiksētām cenām. Cenu riska ietekme uz ražošanu tiek slēgta pakāpeniski, līdz kārtējā gada sākumam veicot cenas fiksēšanu 55–60 % no plānotā elektroenerģijas izstrādes apjoma. Tālāku riska aizvēršanu ierobežo Daugavas HES izstrādes sezonālais raksturs.

II) Procentu likmju risks

Procentu likmju risks *Latvenergo* koncernā galvenokārt rodas no aizņēmumiem, kuriem ir noteikta mainīga procentu likme, radot risku, ka finanšu izmaksas koncernā būtiski palielinās, pieaugot atsauces likmei. Aizņēmumiem no kredītiestādēm galvenokārt ir mainīgā procentu likme, kas veidojas no 6 mēnešu EURIBOR un pievienotās likmes. *Latvenergo* koncerna Finanšu risku vadības politika nosaka, ka vidējās fiksētās likmes īpatsvars aizņēmumu portfelī (ņemot vērā atvasināto finanšu instrumentu un emitēto obligāciju efektu) jāuztur virs 35 %, bet vidējais fiksētās likmes periods – robežās no 1 līdz 4 gadiem. Ņemot vērā noslēgtos procentu likmju mijmaiņas darījumus un emitētās obligācijas ar fiksēto procentu likmi, 2021. gada 31. decembrī 37 % no ilgtermiņa aizņēmumiem ir nofiksēta procentu likme, un vidējais fiksētās procentu likmes periods ir 1,5 gadi.

III) Valūtas risks

Valūtas risks rodas, ja nākotnes transakcija vai aktīvi, vai saistības ir izteikti citā valūtā nekā funkcionālā valūta.

2021. gada 31. decembrī visi *Latvenergo* koncerna aizņēmumi ir eiro, un pārskata gadā *Latvenergo* koncernam nebija investīciju, kuras būtu pakļautas vērā ņemamam valūtas riskam.

Gadījumos, kad būtu nepieciešama valūtas riska ierobežošana, Finanšu risku vadības politika nosaka valūtas nākotnes maiņas darījumu slēgšanu.

b) Kredītrisks

Kredītrisks tiek pārvaldīts *Latvenergo* koncerna līmenī. To galvenokārt rada nauda un naudas ekvivalenti, atvasinātie finanšu instrumenti un noguldījumi bankās, pircēju un pasūtītāju parādi. Pircēju un pasūtītāju parādu kredītriska koncentrāciju samazina plašais *Latvenergo* koncerna klientu skaits, jo koncernam nav nozīmīgas kredītriska koncentrācijas attiecībā uz kādu darījumu partneri vai līdzīgu darījumu partneru grupu.

Kredītrisks saistībā ar naudu un īstermiņa noguldījumiem bankās tiek pārvaldīts, sabalansējot finanšu aktīvu un instrumentu izvietojumu, lai vienlaikus izvēlētos izdevīgākos piedāvājumus un samazinātu risku zaudēt finanšu līdzekļus. Pārskata periodā noteiktie kredītlimiti nav pārsniegti, un *Latvenergo* koncerns nesagaida būtiskus zaudējumus līdz ar kredītriska iestāšanos.

c) Likviditātes un naudas plūsmas risks

Latvenergo koncerna likviditātes un naudas plūsmas riska ierobežošanas mērķis ir uzturēt atbilstošu naudas un naudas ekvivalentu daudzumu vai nodrošināt atbilstošu finansējumu, izmantojot banku piešķirtās kredītlīnijas, lai pildītu savas esošās un paredzamās saistības, kā arī lai kompensētu naudas plūsmas svārstības, kas radušās dažādu finanšu risku ietekmē. 2021. gada 31. decembrī *Latvenergo* koncerna likvīdie aktīvi (nauda un noguldījumi īstermiņa depozītos līdz 3 mēnešiem) sasniedz 97,1 miljonu EUR (2020. gada 31. decembrī – 100,7 miljoni EUR), savukārt likviditātes koeficients ir 1,4 (1,5).

Latvenergo koncerns nepārtraukti uztur koncerna naudas plūsmas un likviditātes prognozes, kas sastāv no pieejamo aizņēmumu un naudas, un naudas ekvivalentu kopējā apjoma izvērtējuma.

AS "Latvenergo" galvenie rādītāji

AS "Latvenergo" darbības rādītāji

		2021	2020	2019
Pārdotā elektroenerģija	GWh	5 304	5 318	5 502
Mazumtirdzniecībā pārdotā elektroenerģija[2]	GWh	3 999	4 235	4 211
Vairumtirdzniecībā pārdotā elektroenerģija[3]	GWh	1 305	1 083	1 290
Mazumtirdzniecībā pārdotā dabasgāze	GWh	804	453	294
Elektroenerģijas izstrāde	GWh	4 495	4 215	4 832
Siltumenerģijas izstrāde	GWh	1 800	1 475	1 603
Darbinieku skaits		1 269	1 267	1 328
Moody's kredītreitings		Baa2 (stabils)	Baa2 (stabils)	Baa2 (stabils)

AS "Latvenergo" finanšu rādītāji

		2021	2020	2019
Ieņēmumi	milj. EUR	592,8	385,6	437,5
EBITDA[1]	milj. EUR	85,3	197,9	112,7
Peļņa	milj. EUR	79,5	154,8	101,2
Aktīvi	milj. EUR	2 915,6	2 760,2	3 137,0
Pašu kapitāls	milj. EUR	1 761,1	1 746,4	1 949,3
Neto aizņēmumi (koriģēts)*[1]	milj. EUR	689,9	548,5	555,3
Investīcijas	milj. EUR	29,5	51,0	48,3

AS "Latvenergo" finanšu koeficienti

	2021	2020	2019
Pašu kapitāla atdeve (*ROE*)[1]	4,5 %	8,4 %	5,1 %
Neto aizņēmumi / pašu kapitāls (koriģēts)*	39 %	31 %	28 %
EBITDA rentabilitāte[1]	14 %	51 %	26 %

* 2017- 2020. gada finanšu rādītājos un koeficientos izkļauta pārtraucamā darbība (pārvades sistēmas aktīvi)
1) Formulu saraksts pieejams pārskata 22. lappusē
2) iekļaujot saimniecisko patēriņu
3) tai skaitā OI ietvaros iepirktās enerģijas pārdošana *Nord Pool*

Paziņojums par vadības atbildību

Pamatojoties uz AS "Latvenergo" valdes rīcībā esošo informāciju, *Latvenergo* konsolidētie un AS "Latvenergo" 2021. gada nerevidētie saīsinātie finanšu pārskati, kas ietver vadības ziņojumu, ir sagatavoti atbilstoši ES apstiprinātajiem Starptautiskajiem finanšu pārskatu standartiem un visos būtiskos aspektos sniedz patiesu un skaidru priekšstatu par *Latvenergo* koncerna un AS "Latvenergo" aktīviem, pasīviem, finansiālo stāvokli un peļņu vai zaudējumiem. Vadības ziņojumā ietvertā informācija ir patiesa.

Latvenergo konsolidētos un AS "Latvenergo" 2021. gada nerevidētos saīsinātos finanšu pārskatus AS "Latvenergo" valde ir apstiprinājusi 2022. gada 28. februārī un pilnvarojusi parakstīt valdes locekli Guntaru Baļčūnu.

Šis dokuments ir parakstīts ar drošu elektronisko parakstu un satur laika zīmogu

Guntars Baļčūns valdes loceklis

2022. gada 28. februāris

Formulas

Lai nodrošinātu objektīvu un salīdzināmu finanšu rezultātu atspoguļošanu, *Latvenergo* koncerns un AS "Latvenergo" izmanto virkni finanšu rādītāju un koeficientu, kas tiek aprēķināti, pamatojoties uz finanšu pārskatiem.

Ņemot vērā nozarē biežāk izmantojamos finanšu rādītājus un koeficientus, *Latvenergo* koncerna stratēģijā 2017.– 2022. gadam noteiktos finanšu mērķus, kā arī koncerna aizņēmumu līgumos noteiktos finanšu ierobežojumus, *Latvenergo* koncerns ir noteicis un izmanto šādus finanšu rādītājus un koeficientus:

- rentabilitātes rādītājus – EBITDA; EBITDA rentabilitāte; aktīvu atdeve (ROA); pašu kapitāla atdeve (ROE); ieguldītā kapitāla atdeve (ROCE);
- kapitāla struktūras rādītājus – neto aizņēmumi; kapitāla attiecības rādītājs; neto aizņēmumi / EBITDA; neto aizņēmumi / pašu kapitāls; parāda seguma attiecības rādītājs;
- likviditātes rādītāju – likviditātes koeficients;
- dividenžu politikas rādītāju – dividenžu izmaksas rādītājs.

No aizņēmumu līgumiem izrietošie finanšu rādītāji ir: kapitāla attiecības, neto aizņēmumi / EBITDA un parāda seguma attiecības rādītājs. Pārējie, t.sk. arī neto aizņēmumi / EBITDA rādītājs, ir nozarē biežāk izmantojamie rādītāji.

Finanšu rādītāji, koeficientu definīcijas un komponentes ir aprakstītas zemāk.

Atspoguļotie finanšu rādītāji un koeficienti nav mainīti salīdzinājumā ar iepriekšējo periodu.

Neto aizņēmumi (līdz 2020. gada 9. jūnijam) =

(aizņēmumi pārskata gada beigās – LET aizņēmumi)–(nauda un naudas ekvivalenti pārskata gada beigās – LET nauda un naudas ekvivalenti pārskata gada beigās)

Neto aizņēmumi (no 2020. gada 10. jūnija līdz 2021. gada 18. jūnijam) =
aizņēmumi pārskata gada beigās – aizdevumi AST – nauda un naudas ekvivalenti pārskata gada beigās

Neto aizņēmumi (no 2021. gada 19. jūnija) =
aizņēmumi pārskata gada beigās – nauda un naudas ekvivalenti pārskata gada beigās

Neto aizņēmumi/EBITDA =

$$\frac{\text{(neto aizņēmumi 12 mēnešu perioda sākumā + neto aizņēmumi 12 mēnešu perioda beigās)} \times 0{,}5}{\text{EBITDA (12 mēnešu periodā)}}$$

$$\text{EBITDA rentabilitāte} = \frac{\text{EBITDA (12 mēnešu periodā)}}{\text{ieņēmumi (12 mēnešu periodā)}} \times 100\ \%$$

$$\text{Neto aizņēmumi pret pašu kapitālu} = \frac{\text{neto aizņēmumi pārskata gada beigās}}{\text{pašu kapitāls pārskata gada beigās}} \times 100\ \%$$

$$\text{Aktīvu atdeve (ROA)} = \frac{\text{peļņa (12 mēnešu periodā)}}{\text{aktīvu vidējā vērtība}} \times 100\ \%$$

$$\text{Aktīvu vidējā vērtība} = \frac{\text{aktīvi 12 mēnešu perioda sākumā + aktīvi pārskata gada beigās}}{2}$$

$$\text{Pašu kapitāla atdeve (ROE)} = \frac{\text{peļņa (12 mēnešu periodā)}}{\text{pašu kapitāla vidējā vērtība}} \times 100\ \%$$

$$\text{Pašu kapitāla vidējā vērtība} = \frac{\text{pašu kapitāls 12 mēnešu perioda sākumā + pašu kapitāls pārskata perioda beigās}}{2}$$

$$\text{Ieguldītā kapitāla atdeve (ROCE)} = \frac{\text{saimnieciskās darbības peļņa (12 mēnešu periodā)}}{\text{pašu kapitāla vidējā vērtība + aizņēmumu vidējā vērtība (bez LET)}} \times 100\ \%$$

Aizņēmumu vidējā vērtība =

$$\frac{\text{aizņēmumi no kredītiestādēm 12 mēnešu perioda sākumā + aizņēmumi no kredītiestādēm 12 mēnešu perioda beigās}}{2}$$

$$\text{Parāda seguma attiecības rādītājs} = \frac{\text{(pārskata perioda peļņa +– ārkārtas posteņi + nolietojums + procentu izmaksas}}{\text{pamatsummu maksājumi + procentu maksājumi}}$$

$$\text{Likviditātes koeficients} = \frac{\text{apgrozāmie līdzekļi pārskata gada beigās}}{\text{īstermiņa kreditori pārskata gada beigās}}$$

$$\text{Segmenta aktīvu atdeve} = \frac{\text{segmenta saimnieciskās darbības peļņa (12 mēnešu periodā)}}{\text{segmenta aktīvu vidējā vērtība}} \times 100\ \%$$

$$\text{Kapitāla attiecības rādītājs} = \frac{\text{pašu kapitāls pārskata perioda beigās}}{\text{aktīvi pārskata gada beigās}} \times 100\ \%$$

$$\text{Dividenžu izmaksas rādītājs} = \frac{\text{izmaksātās dividendes pārskata gadā}}{\text{mātessabiedrības peļņa iepriekšējā pārskata gadā}} \times 100\ \%$$

Izmantotie saīsinājumi

AER –	atjaunīgie energoresursi
AST –	AS "Augstsprieguma tīkls"
bbl –	naftas barels (158,99 litri)
Daugavas HES –	Daugavas hidroelektrostacijas
EBITDA –	ieņēmumi pirms procentiem, uzņēmumu ienākuma nodokļa, asociēto sabiedrību peļņas vai zaudējumu daļas, nolietojuma un amortizācijas, un nemateriālo ieguldījumu, un pamatlīdzekļu vērtības samazinājuma
ES –	Eiropas Savienība
IAM –	ilgtspējīgas attīstības mērķi
kV –	kilovolts
LET–	AS "Latvijas elektriskie tīkli"
MK –	Ministru kabinets
MW –	megavats
MWh –	megavatstunda (1 000 000 MWh = 1 000 GWh = 1 TWh)
OI –	obligātais iepirkums
OPEC+ –	Naftas eksportētājvalstu organizācija (*Organization of the Petroleum Exporting Countries*) un sabiedrotie
RAB –	Regulēto aktīvu bāze
TEC –	AS "Latvenergo" termoelektrostacijas
TTF –	Nīderlandes dabasgāzes virtuālais tirdzniecības punkts
SAIDI –	vidējais elektroenerģijas piegādes pārtraukuma ilguma indekss (*System Average Interruption Duration Index*)
SAIFI –	vidējais elektroenerģijas piegādes pārtraukumu skaita indekss (*System Average Interruption Frequency Index*)
SPRK –	Sabiedrisko pakalpojumu regulēšanas komisija

Nerevidētie saīsinātie finanšu pārskati

Peļņas vai zaudējumu aprēķins

EUR'000

	Pielikums	Koncerns 2021	Koncerns 2020	Mātessabiedrība 2021	Mātessabiedrība 2020
Ieņēmumi	4	1 065 219	773 391	592 785	385 612
Pārējie ieņēmumi		29 428	28 732	27 746	63 177
Izejvielas un materiāli	5	(740 127)	(369 261)	(458 470)	(173 884)
Personāla izmaksas		(105 623)	(105 971)	(45 413)	(45 657)
Pārējās saimnieciskās darbības izmaksas		(50 084)	(48 997)	(31 373)	(31 359)
EBITDA		**198 813**	**277 894**	**85 275**	**197 889**
Nemateriālo ieguldījumu, pamatlīdzekļu un tiesību lietot aktīvus amortizācija, nolietojums un vērtības samazinājums	7, 8	(116 923)	(156 544)	(32 908)	(86 259)
Saimnieciskās darbības peļņa		**81 890**	**121 350**	**52 367**	**111 630**
Finanšu ieņēmumi	6 a	2 110	2 125	11 391	12 768
Finanšu izmaksas	6 b	(9 070)	(10 776)	(9 216)	(11 293)
No meitassabiedrībām saņemtās dividendes		–	–	24 978	41 743
Peļņa pirms nodokļa		**74 930**	**112 699**	**79 520**	**154 848**
Uzņēmumu ienākuma nodoklis		(3 307)	(6 234)	–	–
Pārskata gada pamatdarbības peļņa		**71 623**	**106 465**	**79 520**	**154 848**
Pārskata gada peļņa no pārtraucamās darbības		–	9 844	–	–
Pārskata gada peļņa		**71 623**	**116 309**	**79 520**	**154 848**
Peļņa attiecināma uz:					
– mātessabiedrības akcionāru		70 675	114 513	79 520	154 848
– nekontrolējošo līdzdalību		948	1 796	–	–

Visaptverošo ienākumu pārskats

EUR'000

	Pielikums	Koncerns 2021	Koncerns 2020	Mātessabiedrība 2021	Mātessabiedrība 2020
Pārskata gada peļņa		**71 623**	**116 309**	**79 520**	**154 848**
Pārējie visaptverošie ienākumi / (zaudējumi), kas pārklasificējami uz peļņu vai zaudējumiem nākamajos periodos:					
– ienākumi / (zaudējumi) no riska ierobežošanas rezerves izmaiņām	13	33 219	(7 774)	33 219	(7 774)
Neto visaptverošie ienākumi / (zaudējumi), kas pārklasificējami uz peļņu vai zaudējumiem nākamajos periodos		**33 219**	**(7 774)**	**33 219**	**(7 774)**
Visaptverošie ienākumi / (zaudējumi), kas nav jāpārklasificē uz peļņu vai zaudējumiem nākamajos periodos:					
– ienākumi no pamatlīdzekļu pārvērtēšanas		–	96 264	–	–
– ienākumi / (zaudējumi) no pēcnodarbinātības pabalstu novērtēšanas		1 098	(476)	121	(176)
Neto visaptverošie ienākumi / (zaudējumi), kas nav jāpārklasificē uz peļņu vai zaudējumiem nākamajos periodos		**1 098**	**95 788**	**121**	**(176)**
Kopā pārējie visaptverošie ienākumi / (zaudējumi) pārskata gadā		**34 317**	**88 014**	**33 340**	**(7 950)**
Kopā visaptverošie ienākumi pārskata gadā		**105 940**	**204 323**	**112 860**	**146 898**
Visaptverošie ienākumi attiecināmi uz:					
– mātessabiedrības akcionāru		104 992	202 527	112 860	146 898
– nekontrolējošo līdzdalību		948	1 796	–	–

Pārskats par finanšu stāvokli

EUR'000

	Pielikums	Koncerns 31/12/2021	Koncerns 31/12/2020	Mātessabiedrība 31/12/2021	Mātessabiedrība 31/12/2020
AKTĪVI					
Ilgtermiņa aktīvi					
Nemateriālie ieguldījumi un pamatlīdzekļi	7 a, b	2 880 211	2 877 354	1 084 379	1 087 763
Tiesības lietot aktīvus	8	8 312	8 253	5 143	4 486
Ieguldījuma īpašumi	7 c	3 316	512	3 602	3 334
Ilgtermiņa finanšu ieguldījumi	9	40	40	645 218	645 218
Ilgtermiņa aizdevumi saistītajām pusēm	19 e	–	86 620	477 010	563 783
Citi ilgtermiņa debitori	11 c	2 544	429	441	417
Atliktā uzņēmumu ienākuma nodokļa aktīvs		79	–	–	–
Atvasinātie finanšu instrumenti	16	–	291	–	291
Pārējie finanšu ieguldījumi	14	–	2 693	–	2 693
Ilgtermiņa aktīvi kopā		**2 894 502**	**2 976 192**	**2 215 793**	**2 307 985**
Apgrozāmie līdzekļi					
Krājumi	10	192 132	68 754	171 287	50 471
Īstermiņa nemateriālie ieguldījumi	7 a	24 266	3 157	24 266	3 157
Parādi no līgumiem ar klientiem	11 a	181 136	108 178	110 638	75 856
Citi īstermiņa debitori	11 b, c	59 740	85 316	45 402	29 610
Nākamo periodu izmaksas		1 235	1 083	949	960
Īstermiņa aizdevumi saistītajām pusēm	19 e	–	–	229 368	178 446
Uzņēmumu ienākuma nodokļa avansa maksājums		65	43	–	–
Atvasinātie finanšu instrumenti	16	25 735	1 266	25 466	1 266
Pārējie finanšu ieguldījumi	14	–	14 143	–	14 143
Nauda un naudas ekvivalenti	12	97 079	100 703	92 418	98 261
Apgrozāmie līdzekļi kopā		**581 388**	**382 643**	**699 794**	**452 170**
AKTĪVU KOPSUMMA		**3 475 890**	**3 358 835**	**2 915 587**	**2 760 155**
PASĪVI					
Pašu kapitāls					
Akciju kapitāls		790 368	790 348	790 368	790 348
Rezerves		1 175 355	1 154 367	795 731	766 115
Nesadalītā peļņa		151 430	165 672	174 971	189 973
Mātessabiedrības akcionāra kapitāla līdzdalības daļa		**2 117 153**	**2 110 387**	**1 761 070**	**1 746 436**
Nekontrolējošā līdzdalība		6 295	7 855	–	–
Pašu kapitāls kopā		**2 123 448**	**2 118 242**	**1 761 070**	**1 746 436**
Kreditori					
Ilgtermiņa kreditori					
Aizņēmumi	15	614 075	634 077	603 728	626 408
Nomas saistības	8	6 540	6 783	4 085	3 734
Atliktā uzņēmumu ienākuma nodokļa saistības		2 955	6 401	–	–
Uzkrājumi		15 421	17 317	7 407	8 402
Atvasinātie finanšu instrumenti	16	2 332	9 672	2 332	9 672
Nākamo periodu ieņēmumi no līgumiem ar klientiem	18 I, a	137 019	139 613	802	863
Pārējie nākamo periodu ieņēmumi	18 I, b, c	146 115	170 413	139 958	163 480
Ilgtermiņa kreditori kopā		**924 457**	**984 276**	**758 312**	**812 559**
Īstermiņa kreditori					
Aizņēmumi	15	180 954	109 122	178 594	106 984
Nomas saistības	8	1 888	1 561	1 141	806
Parādi piegādātājiem un pārējiem kreditoriem		189 018	100 912	176 061	63 704
Nākamo periodu ieņēmumi no līgumiem ar klientiem	18 II, a	15 031	15 091	67	813
Pārējie nākamo periodu ieņēmumi	18 II, b, c	24 906	24 799	24 154	24 021
Atvasinātie finanšu instrumenti	16	16 188	4 832	16 188	4 832
Īstermiņa kreditori kopā		**427 985**	**256 317**	**396 205**	**201 160**
Kreditori kopā		**1 352 442**	**1 240 593**	**1 154 517**	**1 013 719**
PASĪVU KOPSUMMA		**3 475 890**	**3 358 835**	**2 915 587**	**2 760 155**

Pārskats par izmaiņām pašu kapitālā

EUR'000

	Koncerns							Mātessabiedrība			
	Attiecināms uz mātessabiedrības akcionāru							Attiecināms uz mātessabiedrības akcionāru			
	Akciju kapitāls	Rezerves	Nesadalītā peļņa	Rezerves, kas klasificētas kā turētas nodalīšanai	Kopā	Nekontrolējošā līdzdalība	KOPĀ	Akciju kapitāls	Rezerves	Nesadalītā peļņa	KOPĀ
2019. gada 31. decembrī	**834 883**	**1 075 235**	**318 555**	**28 936**	**2 257 609**	**7 878**	**2 265 487**	**834 883**	**778 162**	**336 242**	**1 949 287**
Akciju kapitāla samazināšana	(222 678)	–	–	–	**(222 678)**	–	**(222 678)**	(222 678)	–	–	**(222 678)**
Akciju kapitāla palielināšana	178 143	–	(178 143)	–	**–**	–	**–**	178 143	–	(178 143)	**–**
Izmaksātās dividendes	–	–	(127 071)	–	**(127 071)**	(1 819)	**(128 890)**	–	–	(127 071)	**(127 071)**
Ilgtermiņa aktīvu pārvērtēšanas rezerves norakstīšana	–	(8 882)	8 882	–	–	–	**–**	–	(4 097)	4 097	**–**
Pārtraucamā darbība	–	–	28 936	(28 936)	**–**	–	**–**	–	–	–	**–**
Kopā darījumi ar akcionāru un pārējās pašu kapitālā atzītās izmaiņas	**(44 535)**	**(8 882)**	**(267 396)**	**(28 936)**	**(349 749)**	**(1 819)**	**(351 568)**	**(44 535)**	**(4 097)**	**(301 117)**	**(349 749)**
Pārskata gada peļņa	–	–	114 513	–	**114 513**	1 796	**116 309**	–	–	154 848	**154 848**
Pārskata gada visaptverošie ienākumi / (zaudējumi)	–	88 014	–	–	**88 014**	–	**88 014**	–	(7 950)	–	**(7 950)**
Kopā pārskata gadā atzītie visaptverošie ienākumi / (zaudējumi)	**–**	**88 014**	**114 513**	**–**	**202 527**	**1 796**	**204 323**	**–**	**(7 950)**	**154 848**	**146 898**
2020. gada 31. decembrī	**790 348**	**1 154 367**	**165 672**	**–**	**2 110 387**	**7 855**	**2 118 242**	**790 348**	**766 115**	**189 973**	**1 746 436**
Akciju kapitāla palielināšana	20	–	–	–	**20**	–	**20**	20	–	–	**20**
Izmaksātās dividendes	–	–	(98 246)	–	**(98 246)**	(2 508)	**(100 754)**	–	–	(98 246)	**(98 246)**
Ilgtermiņa aktīvu pārvērtēšanas rezerves norakstīšana	–	(13 329)	13 329	–	–	–	**–**	–	(3 724)	3 724	**–**
Kopā darījumi ar akcionāru un pārējās pašu kapitālā atzītās izmaiņas	**20**	**(13 329)**	**(84 917)**	**–**	**(98 226)**	**(2 508)**	**(100 734)**	**20**	**(3 724)**	**(94 522)**	**(98 226)**
Pārskata gada peļņa	–	–	70 675	–	**70 675**	948	**71 623**	–	–	79 520	**79 520**
Pārskata gada visaptverošie ienākumi	–	34 317	–	–	**34 317**	–	**34 317**	–	33 340	–	**33 340**
Kopā pārskata gadā atzītie visaptverošie ienākumi	**–**	**34 317**	**70 675**	**–**	**104 992**	**948**	**105 940**	**–**	**33 340**	**79 520**	**112 860**
2021. gada 31. decembrī	**790 368**	**1 175 355**	**151 430**	**–**	**2 117 153**	**6 295**	**2 123 448**	**790 368**	**795 731**	**174 971**	**1 761 070**

Pārskats par naudas plūsmām

EUR'000

	Pielikums	Koncerns 2021	Koncerns 2020	Mātessabiedrība 2021	Mātessabiedrība 2020
Pamatdarbības naudas plūsma					
Peļņa pirms nodokļa		74 930	112 699	79 520	154 848
Peļņa pirms nodokļa no pārtraucamās darbības		–	9 946	–	–
Peļņa pirms nodokļa, kopā		**74 930**	**122 645**	**79 520**	**154 848**
Korekcijas:					
– nemateriālo ieguldījumu, pamatlīdzekļu un tiesību lietot aktīvus amortizācija, nolietojums un vērtības samazinājums un zaudējumi no ilgtermiņa aktīvu norakstīšanas		164 560	190 430	75 558	103 266
– finanšu korekcijas, neto		20 376	7 081	11 518	(2 954)
– citas korekcijas		(2 364)	(1 434)	(1 022)	(531)
– dividendes no meitassabiedrībām		–	–	(24 978)	(41 743)
– peļņa no aktīvu / mātessabiedrības ilgtermiņa finanšu ieguldījumu nodalīšanas		–	(5 001)	–	(36 246)
Saimnieciskās darbības peļņa pirms apgrozāmā kapitāla izmaiņām		**257 502**	**313 721**	**140 596**	**176 640**
Apgrozāmo līdzekļu (pieaugums) / samazinājums		(173 920)	4 384	(140 838)	108 704
Parādu piegādātājiem un pārējo kreditoru pieaugums / (samazinājums)		62 145	(6 659)	86 290	(28 311)
Ietekme no savstarpējo ieskaitu veikšanas meitassabiedrību debitoru un kreditoru parādiem, neto		–	–	276 415	200 140
Nauda pamatdarbības rezultātā		**145 727**	**311 446**	**362 463**	**457 173**
Izdevumi procentu maksājumiem		(9 543)	(11 604)	(9 346)	(12 203)
Ieņēmumi no procentu maksājumiem		2 432	2 118	2 432	1 192
Samaksātais uzņēmumu ienākuma nodoklis		(6 867)	(10 766)	–	–
Pamatdarbības neto naudas plūsma		**131 749**	**291 194**	**355 549**	**446 162**
Ieguldīšanas darbības naudas plūsma					
Izsniegtie aizdevumi meitassabiedrībām, neto	19	–	–	(327 164)	(286 688)
Aizdevumu saistītajām pusēm atmaksa	19	86 672	138 560	86 672	138 560
Nemateriālo ieguldījumu un pamatlīdzekļu iegāde		(189 749)	(184 748)	(92 055)	(68 937)
No meitassabiedrībām saņemtās dividendes		–	–	2 927	12 426
Ieņēmumi no pārējo finanšu ieguldījumu atsavināšanas		16 836	50	16 836	50
Ieguldīšanas darbības neto naudas plūsma		**(86 241)**	**(46 138)**	**(312 784)**	**(204 589)**
Finansēšanas darbības naudas plūsma					
Atmaksāti emitētie parāda vērtspapīri (obligācijas)	15	–	(35 000)	–	(35 000)
Ieņēmumi no parāda vērtspapīru (obligāciju) emisijas	15	50 000	–	50 000	–
Saņemtie aizņēmumi no kredītiestādēm	15	79 997	39 500	75 000	35 000
Izdevumi aizņēmumu atmaksai	15	(77 928)	(143 176)	(75 830)	(138 692)
Saņemts Eiropas Savienības finansējums		748	1 515	748	1 351
Samaksātie maksājumi par nomu		(1 195)	(1 024)	(280)	(161)
Nekontrolējošai līdzdalībai izmaksātās dividendes		(2 508)	(1 819)	–	–
Mātessabiedrības akcionāram izmaksātās dividendes		(98 246)	(127 071)	(98 246)	(127 071)
Finansēšanas darbības neto naudas plūsma		**(49 132)**	**(267 075)**	**(48 608)**	**(264 573)**
Neto naudas un tās ekvivalentu samazinājums		**(3 624)**	**(22 019)**	**(5 843)**	**(23 000)**
Nauda un naudas ekvivalenti pārskata gada sākumā	12	100 703	122 722	98 261	121 261
Nauda un naudas ekvivalenti pārskata gada beigās	**12**	**97 079**	**100 703**	**92 418**	**98 261**

Finanšu pārskatu pielikums

1. Vispārīga informācija par koncernu un mātessabiedrību

Visas akciju sabiedrības "Latvenergo" (turpmāk tekstā – AS "Latvenergo" jeb mātessabiedrība) akcijas pieder Latvijas valstij, un to turētāja ir Latvijas Republikas Ekonomikas ministrija. AS "Latvenergo" juridiskā adrese ir Pulkveža Brieža iela 12, Rīga, LV–1230, Latvija. Atbilstoši Latvijas Republikas Enerģētikas likumam AS "Latvenergo" ir atzīta par valstiski svarīgu tautsaimniecības objektu un nav privatizējama.

Akciju sabiedrība "Latvenergo" ir energoapgādes pakalpojumu sniedzēja, kas nodarbojas ar elektroenerģijas un siltumenerģijas ražošanu, kā arī elektroenerģijasun dabasgāzes tirdzniecību. AS "Latvenergo" ir viena no lielākajām kapitālsabiedrībām Baltijā.

Latvenergo koncernā (turpmāk tekstā – arī koncerns) ietilpst šādas meitassabiedrības:

- AS "Sadales tīkls" (kopš 18/09/2006) ar 100 % līdzdalības daļu;
- *Elektrum Eesti, OÜ* (kopš 27/06/2007) un tās meitassabiedrības – SIA "Elektrum Latvija" (kopš 18/09/2012), *Energiaturu Võrguehitus OÜ* (kopš 25/08/2021), *Baltic Energy System OÜ* (kopš 25/08/2021) un *SNL Energia 1 OÜ* (kopš 25/08/2021) visas ar 100 % līdzdalības daļu;
- *Elektrum Lietuva, UAB* (kopš 07/01/2008) ar 100 % līdzdalības daļu;
- SIA "Enerģijas publiskais tirgotājs" (kopš 31/03/2021, iepriekš AS "Enerģijas publiskais tirgotājs" kopš 25/02/2014, kas reorganizēta pārveidošanas ceļā) ar 100 % līdzdalības daļu;
- SIA "Liepājas enerģija" (kopš 06/07/2005) ar 51 % līdzdalības daļu.

No 2011. gada 10. februāra līdz 2020. gada 10. jūnijam koncernā ietilpa AS "Latvijas elektriskie tīkli" ar 100 % līdzdalības daļu.

AS "Latvenergo" un tās meitassabiedrības – AS "Sadales tīkls" un SIA "Enerģijas publiskais tirgotājs" ar 48,15 % līdzdalības daļu (AS "Latvenergo" līdzdalības daļa – 46,30 %) ir akcionāri arī AS "Pirmais Slēgtais Pensiju Fonds", kas veic fiksēto iemaksu pensiju plānu pārvaldīšanu Latvijā.

AS "Latvenergo" līdzdalības daļas meitassabiedrībās un koncerna pārējie ilgtermiņa finanšu ieguldījumi ir atklāti 9. pielikumā.

No 2020. gada 6. novembra AS "Latvenergo" valde strādāja šādā sastāvā: Guntars Baļčūns (valdes priekšsēdētājs), Kaspars Cikmačs un Arnis Kurgs.

2021. gada 29. janvārī par valdes locekli ievēlēts Uldis Mucinieks un no 2021. gada 1. februāra AS "Latvenergo" valde strādā šādā sastāvā: Guntars Baļčūns (valdes priekšsēdētājs), Kaspars Cikmačs, Arnis Kurgs un Uldis Mucinieks.

No 2022. gada 3. janvāra AS "Latvenergo" valde strādā šādā sastāvā: Mārtiņš Čakste (valdes priekšsēdētājs), Dmitrijs Juskovecs, Guntars Baļčūns, Kaspars Cikmačs, Harijs Teteris.

No 2020. gada 11. jūnija AS "Latvenergo" padome strādā šādā sastāvā: Ivars Golsts (padomes priekšsēdētājs), Kaspars Rokens (priekšsēdētāja vietnieks), Toms Siliņš, Aigars Laizāns un Gundars Ruža.

Uzraudzības institūcija – Revīzijas komiteja:
No 2020. gada 20. novembra Revīzijas komiteja strādāja šādā sastāvā: Torbens Pedersens *(Torben Pedersen)*, Svens Dinsdorfs, Toms Siliņš un Gundars Ruža;
No 2021. gada 3. februāra Revīzijas komiteja strādā šādā sastāvā: Torbens Pedersens *(Torben Pedersen)*, Svens Dinsdorfs, Ilvija Grūba, Toms Siliņš un Gundars Ruža.

Latvenergo konsolidētais un AS "Latvenergo" gada pārskats par 2020. gadu apstiprināts 2021. gada 12. maijā AS "Latvenergo" akcionāru sapulcē; skatīt AS "Latvenergo" mājaslapas sadaļu "Investoriem": (http://www.latvenergo.lv/lat/investoriem/parskati/).

Latvenergo konsolidētie un AS "Latvenergo" nerevidētie saīsinātie finanšu pārskati par 2021. gadu iekļauj finanšu informāciju par Latvenergo koncernu un AS "Latvenergo" par periodu, kas sākas 2021. gada 1. janvārī un beidzas 2021. gada 31. decembrī, un salīdzinošajiem rādītājiem par periodu, kas sākas 2020. gada 1. janvārī un beidzas 2020. gada 31. decembrī.

Latvenergo konsolidētos un AS "Latvenergo" nerevidētos saīsinātos finanšu pārskatus par 2021. gadu AS "Latvenergo" valde ir apstiprinājusi 2022. gada 28. februārī.

2. Nozīmīgi grāmatvedības uzskaites principi

Šie *Latvenergo* konsolidētie un AS "Latvenergo" saīsinātie finanšu pārskati ir sagatavoti atbilstoši Eiropas Savienībā apstiprinātajiem Starptautiskajiem finanšu pārskatu standartiem (SFPS), piemērojot tos pašus grāmatvedības uzskaites principus jeb politikas, kas izmantotas, sagatavojot *Latvenergo* koncerna konsolidētos un AS "Latvenergo" 2020. gada finanšu pārskatus. Šīs politikas ir konsekventi piemērotas, atspoguļojot datus par pārskatos ietvertajiem periodiem, ja atsevišķos gadījumos nav noteikts citādi. Kur nepieciešams, iepriekšējo periodu salīdzinošie rādītāji ir pārklasificēti.

Koncerna un AS "Latvenergo" nerevidētie saīsinātie finanšu pārskati ir sagatavoti atbilstoši sākotnējo izmaksu uzskaites principam, kas modificēts, izmantojot pārvērtēšanu patiesajā vērtībā peļņas vai zaudējumu aprēķinā finanšu aktīviem un finanšu saistībām (ieskaitot atvasinātos finanšu instrumentus un ilgtermiņa finanšu ieguldījumus), kā arī noteiktu pamatlīdzekļu atzīšanu pārvērtētajā vērtībā visaptverošo ienākumu pārskatā.

Nerevidētie saīsinātie finanšu pārskati ir sagatavoti eiro valūtā (EUR), un visi rādītāji šajos finanšu pārskatos, izņemot ne-monetāros rādītājus, ir uzrādīti tūkstošos EUR (EUR'000). Visi rādītāji ir noapaļoti līdz tuvākajam tūkstotim, ja nav norādīts citādi.

Atsevišķas monetārās summas, procenti un citas summas tiek noapaļotas. Tāpēc tabulās atspoguļotās summas reizēm aritmētiski var nesakrist ar iepriekš norādītajām summām, bet summu, kas tekstā un tabulās izteiktas procentos, kopsumma var nebūt 100 procenti.

3. Darbības segmentu informācija

Koncerna un mātessabiedrības darbības segmenti

Segmentu pārskatu ziņojuma vajadzībām darbības segmentu sadalījums tiek pamatots ar iekšējo pārvaldes struktūru, kas ir pamatā pārskatu veidošanas sistēmai, darbības novērtēšanai un resursu sadalei, ievērojot galvenā darbības lēmumu pieņēmēja – koncerna sabiedrības, kas darbojas konkrētā segmentā, vadības viedokli. Koncerna mātessabiedrības valde pārskata visu darbības segmentu finanšu rezultātus.

Peļņas rādītājs, ko uzrauga galvenais darbības lēmumu pieņēmējs, galvenokārt ir EBITDA, bet tas uzrauga arī saimnieciskās darbības peļņu. Atsevišķos finanšu pārskatos saimnieciskās darbības peļņa neiekļauj no meitassabiedrībām saņemtās dividendes un procentu ieņēmumus. Meitassabiedrības darbojas neatkarīgi no mātessabiedrības atbilstoši ES un Latvijas Republikas likumdošanas prasībām, un to pamatdarbība atšķiras no mātessabiedrības darbības. Līdz ar to mātessabiedrības galvenais darbības lēmumu pieņēmējs uzrauga mātessabiedrības darbību un pieņem lēmumus par resursu piešķiršanu, pamatojoties uz mātessabiedrības darbības rezultātiem.

No 2020. gada 10. jūnija koncerna darbības iedala divos galvenajos segmentos – ražošana un tirdzniecība; un sadale. Mātessabiedrība iedala tās darbības vienā galvenajā segmentā – ražošana un tirdzniecība.

Papildus *Latvenergo* koncernā un Sabiedrībā tiek izdalītas korporatīvās funkcijas, kas nodrošina un sniedz atbalsta pakalpojumus.

Korporatīvās funkcijas nodrošina vadības pakalpojumus meitassabiedrībām, kā arī nodrošina informācijas tehnoloģiju un telekomunikāciju pakalpojumus, nomas pakalpojumus ārējiem klientiem.

Ražošanas un tirdzniecības segments ietver elektroenerģijas un siltumenerģijas ražošanu, ko nodrošina koncerna sabiedrības AS "Latvenergo" un SIA "Liepājas enerģija", elektroenerģijas un dabasgāzes tirdzniecību, ieskaitot vairumtirdzniecību, ko veic AS "Latvenergo", *Elektrum Eesti OÜ* un *Elektrum Lietuva, UAB* Baltijas reģionā, kā arī elektroenerģijas obligātā iepirkuma administrēšanu, ko nodrošina SIA "Enerģijas publiskais tirgotājs".

Sadales segmenta darbību raksturo elektroenerģijas sadales pakalpojumu nodrošināšana Latvijā, ko realizē meitassabiedrība AS "Sadales tīkls", lielākais sadales sistēmas operators Latvijā.

Pārvades aktīvu nomas segmenta (līdz 2020. gada 10. jūnijam) darbību nodrošināja AS "Latvijas elektriskie tīkli"– elektroenerģijas pārvades sistēmas aktīvu (330 kV un 110 kV elektropārvades līniju, apakšstaciju un sadales punktu) īpašnieks, kas nodrošina finansēšanu ieguldījumiem šajos aktīvos. Finanšu pārskatos šis segments klasificēts kā pārtraucamā darbība.

Turpmāk tabulās atklāti koncerna segmentu darbības ieņēmumi, finanšu rezultātu un peļņas informācija un segmentu aktīvi, un saistības. Starpsegmentu ieņēmumi tiek izslēgti konsolidācijas ietvaros un atspoguļoti kolonnā "Korekcijas un izslēgšana". Visi darījumi starp segmentiem tiek veikti atbilstoši regulētajiem tarifiem, ja tādi ir, vai atbilstīgi godīgas konkurences principam.

EUR'000

	Koncerns							Mātessabiedrība				
	Ražošana un tirdzniecība	Sadale	Pārvades aktīvu noma*	Korpo-ratīvās funkcijas	KOPĀ Segmenti	Korekcijas un izslēgšana	KOPĀ Koncerns	Ražošana un tirdzniecība	Korpo-ratīvās funkcijas	KOPĀ Segmenti	Korekcijas un izslēgšana	KOPĀ Sabiedrība
2021. gads												
Ieņēmumi												
Ārējie klienti	754 357	303 289	–	7 573	**1 065 219**	–	**1 065 219**	562 765	30 020	**592 785**	–	**592 785**
Starpsegmentu	1 068	1 175	–	46 422	**48 665**	(48 665)	**–**	1 044	25 226	**26 270**	(26 270)	**–**
Kopā ieņēmumi	**755 425**	**304 464**	**–**	**53 995**	**1 113 884**	**(48 665)**	**1 065 219**	**563 809**	**55 246**	**619 055**	**(26 270)**	**592 785**
Rezultāts												
EBITDA	**80 386**	**105 732**	**–**	**12 695**	**198 813**	**–**	**198 813**	**70 968**	**14 307**	**85 275**	**–**	**85 275**
Nemateriālo ieguldījumu, pamatlīdzekļu un tiesību lietot aktīvus amortizācija, nolietojums un vērtības samazinājums	(25 169)	(80 841)	–	(10 913)	**(116 923)**	–	**(116 923)**	(21 773)	(11 135)	**(32 908)**	–	**(32 908)**
Segmentu peļņa pirms nodokļa	**55 217**	**24 891**	**–**	**1 782**	**81 890**	**(6 960)**	**74 930**	**49 195**	**3 172**	**52 367**	**27 153**	**79 520**
Kapitālieguldījumi	32 545	84 786	–	9 397	**126 728**	–	**126 728**	20 123	9 422	**29 545**	–	**29 545**
2020. gads												
Ieņēmumi												
Ārējie klienti	471 247	294 927	15 967	7 217	**789 358**	–	**789 358**	354 686	30 926	**385 612**	–	**385 612**
Starpsegmentu	984	1 380	1 594	45 856	**49 814**	(49 814)	**–**	535	24 341	**24 876**	(24 876)	**–**
Kopā ieņēmumi	**472 231**	**296 307**	**17 561**	**53 073**	**839 172**	**(49 814)**	**789 358**	**355 221**	**55 267**	**410 488**	**(24 876)**	**385 612**
Rezultāts												
EBITDA	**159 120**	**105 870**	**16 554**	**12 904**	**294 448**	**–**	**294 448**	**148 180**	**49 709**	**197 889**	**–**	**197 889**
Nemateriālo ieguldījumu, pamatlīdzekļu un tiesību lietot aktīvus amortizācija, nolietojums un vērtības samazinājums	(77 751)	(67 623)	(11 602)	(11 170)	**(168 146)**	–	**(168 146)**	(74 681)	(11 578)	**(86 259)**	–	**(86 259)**
Segmentu peļņa pirms nodokļa	**81 369**	**38 247**	**4 952**	**1 734**	**126 302**	**(8 651)**	**117 651**	**73 499**	**38 131**	**111 630**	**43 218**	**154 848**
Kapitālieguldījumi	40 560	87 431	28 796	12 144	**168 931**	(76)	**168 855**	38 851	12 148	**50 999**	–	**50 999**

* Pārvades aktīvu nomas segments klasificēts finanšu pārskatos kā pārtraucamā darbība

Segmentu aktīvi

EUR'000

	Koncerns						Mātessabiedrība				
	Ražošana un tirdzniecība	Sadale	Korpo-ratīvās funkcijas	KOPĀ Segmenti	Korekcijas un izslēgšana	KOPĀ Koncerns	Ražošana un tirdzniecība	Korpo-ratīvās funkcijas	KOPĀ Segmenti	Korekcijas un izslēgšana	KOPĀ Sabiedrība
2021. gada 31. decembrī	1 473 344	1 801 062	104 221	**3 378 627**	97 263	**3 475 890**	1 341 057	130 516	**1 471 573**	1 444 014	**2 915 587**
2020. gada 31. decembrī	1 263 651	1 795 034	95 907	**3 154 592**	204 243	**3 358 835**	1 131 977	125 634	**1 257 611**	1 502 544	**2 760 155**

Koncerna un mātessabiedrības segmentu ieņēmumi no ārējiem klientiem

EUR'000

	Koncerns						Mātessabiedrība			
	Ražošana un tirdzniecība	Sadale	Pārvades aktīvu noma*	Korporatīvās funkcijas	KOPĀ Segmenti	KOPĀ Koncerns	Ražošana un tirdzniecība	Korporatīvās funkcijas	KOPĀ Segmenti	KOPĀ Sabiedrība
2021. gads										
Ieņēmumi no līgumiem ar klientiem, kas atzīti laika gaitā:										
Enerģijas pārdošana un ar to saistītie pakalpojumi	666 966	3 228	–	–	**670 194**	**670 194**	490 614	–	**490 614**	**490 614**
Sadales sistēmas pakalpojumi	1	282 949	–	–	**282 950**	**282 950**	–	–	**–**	**–**
Siltumenerģijas pārdošana	84 123	91	–	10	**84 224**	**84 224**	71 215	10	**71 225**	**71 225**
Pārējie ieņēmumi	3 267	16 949	–	5 636	**25 852**	**25 852**	936	26 600	**27 536**	**27 536**
KOPĀ ieņēmumi no līgumiem ar klientiem	**754 357**	**303 217**	**–**	**5 646**	**1 063 220**	**1 063 220**	**562 765**	**26 610**	**589 375**	**589 375**
Pārējie ieņēmumi:										
Pārējo aktīvu noma	–	72	–	1 927	**1 999**	**1 999**	–	3 410	**3 410**	**3 410**
KOPĀ pārējie ieņēmumi	**–**	**72**	**–**	**1 927**	**1 999**	**1 999**	**–**	**3 410**	**3 410**	**3 410**
2020. gads										
Ieņēmumi no līgumiem ar klientiem, kas atzīti laika gaitā:										
Enerģijas pārdošana un ar to saistītie pakalpojumi	414 617	3 150	–	14	**417 781**	**417 781**	310 839	14	**310 853**	**310 853**
Sadales sistēmas pakalpojumi	1	275 586	–	–	**275 587**	**275 587**	–	–	**–**	**–**
Siltumenerģijas pārdošana	53 349	67	–	12	**53 428**	**53 428**	42 623	12	**42 635**	**42 635**
Pārējie ieņēmumi	3 280	16 029	–	5 647	**24 956**	**24 956**	1 224	26 979	**28 203**	**28 203**
KOPĀ ieņēmumi no līgumiem ar klientiem	**471 247**	**294 832**	**–**	**5 673**	**771 752**	**771 752**	**354 686**	**27 005**	**381 691**	**381 691**
Pārējie ieņēmumi:										
Pārvades sistēmas aktīvu noma	–	–	15 631	–	**15 631**	**15 631**	–	–	**–**	**–**
Pārējo aktīvu noma	–	95	–	1 544	**1 639**	**1 639**	–	3 921	**3 921**	**3 921**
Pārējie ieņēmumi	–	–	336	–	**336**	**336**	–	–	**–**	**–**
KOPĀ pārējie ieņēmumi	**–**	**95**	**15 967**	**1 544**	**17 606**	**17 606**	**–**	**3 921**	**3 921**	**3 921**

* Pārvades aktīvu nomas segments klasificēts finanšu pārskatos kā pārtraucamā darbība

Korekcijas un izslēgšana

Finanšu ieņēmumi un izmaksas, ieņēmumi vai zaudējumi no finanšu aktīvu pārvērtēšanas patiesajā vērtībā, finanšu instrumentiem un atliktā nodokļa nav iedalīti atsevišķos segmentos, jo attiecīgie instrumenti tiek pārvaldīti koncerna līmenī. Nodokļi un noteikti finanšu aktīvi un saistības, tostarp aizdevumi un aizņēmumi, nav iedalīti šajos segmentos, jo arī tiek pārvaldīti koncerna līmenī. Kapitālieguldījumus veido iegādātie pamatlīdzekļi, nemateriālie ieguldījumi un ieguldījuma īpašumi, iekļaujot aktīvus no meitassabiedrību iegādes.

Peļņas saskaņošana

EUR'000

	Koncerns		Mātessabiedrība	
	2021	2020	2021	2020
EBITDA	**198 813**	**294 448**	**85 275**	**197 889**
Nemateriālo ieguldījumu, pamatlīdzekļu un tiesību lietot aktīvus amortizācija, nolietojums un vērtības samazinājums	(116 923)	(168 146)	(32 908)	(86 259)
Segmentu peļņa pirms nodokļa	**81 890**	**126 302**	**52 367**	**111 630**
Finanšu ieņēmumi	2 110	2 125	11 391	12 768
Finanšu izmaksas	(9 070)	(10 776)	(9 216)	(11 293)
No meitassabiedrībām saņemtās dividendes	–	–	24 978	41 743
Peļņa pirms nodokļa	**74 930**	**117 651**	**79 520**	**154 848**

Aktīvu saskaņošana

EUR'000

	Koncerns		Mātessabiedrība	
	31/12/2021	31/12/2020	31/12/2021	31/12/2020
Segmentu aktīvi	**3 378 627**	**3 154 592**	**1 471 573**	**1 257 611**
Ilgtermiņa finanšu ieguldījumi	40	40	645 218	645 218
Aizdevumi saistītajām pusēm	–	86 620	706 378	742 229
Pārējie finanšu ieguldījumi	–	16 836	–	16 836
Uzņēmumu ienākuma nodokļa un citu nodokļu avansa maksājumi	144	44	–	–
Nauda un naudas ekvivalenti	97 079	100 703	92 418	98 261
KOPĀ aktīvi	**3 475 890**	**3 358 835**	**2 915 587**	**2 760 155**

4. Ieņēmumi

EUR'000

	Piemērotais SFPS	Koncerns		Mātessabiedrība	
		2021	2020	2021	2020
Ieņēmumi no līgumiem ar klientiem, kas atzīti laika gaitā					
Enerģijas pārdošana un ar to saistītie pakalpojumi	15. SFPS	670 194	417 781	490 614	310 853
Sadales sistēmas pakalpojumi	15. SFPS	282 950	275 587	–	–
Siltumenerģijas pārdošana	15. SFPS	84 224	53 428	71 225	42 635
Pārējie ieņēmumi	15. SFPS	25 852	24 956	27 536	28 203
Kopā ieņēmumi no līgumiem ar klientiem		**1 063 220**	**771 752**	**589 375**	**381 691**
Pārējie ieņēmumi					
Pārējo aktīvu noma	16. SFPS	1 999	1 639	3 410	3 921
Kopā pārējie ieņēmumi		**1 999**	**1 639**	**3 410**	**3 921**
KOPĀ ieņēmumi		**1 065 219**	**773 391**	**592 785**	**385 612**

Bruto summas, kas iekļautas rēķinos klientiem, piemērojot aģenta uzskaites principu, un atzītas pēc neto principa enerģijas pārdošanas un ar to saistīto pakalpojumu ieņēmumos:

EUR'000

	Koncerns		Mātessabiedrība	
	2021	2020	2021	2020
Obligātā iepirkuma komponente	62 603	84 665	64 537	88 177
Sadales sistēmas pakalpojumi	23 478	12 641	171 200	184 915
Pārvades sistēmas pakalpojums	1 744	1 654	1 758	1 686
Apdrošināšanas starpniecība	579	–	578	–
KOPĀ ieņēmumi, kas atzīti pēc aģenta principa	**88 404**	**98 960**	**238 073**	**274 778**

Ieņēmumos neto efekts no aģenta uzskaites principa piemērošanas ir 0.

5. Izejvielas un materiāli

EUR'000

	Koncerns		Mātessabiedrība	
	2021	2020	2021	2020
Enerģijas izmaksas				
Elektroenerģijas un ar to saistīto pakalpojumu izmaksas	369 388	154 667	180 864	50 433
Elektroenerģijas pārvades sistēmas pakalpojuma izmaksas	73 747	71 054	3 053	957
Dabasgāzes un citu energoresursu izmaksas	259 160	117 185	248 699	111 151
Izmaksas / (ieņēmumi) no enerģijas nākotnes un cenas mijmaiņas darījumu patiesās vērtības izmaiņām (16. II pielikums)	13 373	(1 242)	13 642	(1 242)
	715 668	**341 664**	**446 258**	**161 299**
Izejvielas, remontu un uzturēšanas izmaksas	24 459	27 597	12 212	12 585
KOPĀ izejvielas un materiāli	**740 127**	**369 261**	**458 470**	**173 884**

6. Finanšu ieņēmumi un izmaksas

EUR'000

	Koncerns		Mātessabiedrība	
	2021	2020	2021	2020
a) Finanšu ieņēmumi				
Procentu ieņēmumi	564	2 032	564	1 097
Procentu ieņēmumi no aizdevumiem saistītajām pusēm	994	–	10 276	11 578
Ieņēmumi no procentu likmju mijmaiņas darījumu patiesās vērtības izmaiņām (16. I pielikums)	316	–	316	–
Neto ieņēmumi no emitēto parāda vērtspapīru (obligāciju) vērtības izmaiņām	111	93	111	93
Neto ieņēmumi no pārējo finanšu ieguldījumu atsavināšanas	94	–	94	–
Neto ieņēmumi no ārvalstu valūtas kursu svārstībām	31	–	30	–
KOPĀ finanšu ieņēmumi	**2 110**	**2 125**	**11 391**	**12 768**
b) Finanšu izmaksas				
Aizņēmumu procentu izmaksas	7 029	8 421	7 247	9 031
Emitēto parāda vērtspapīru (obligāciju) kupona procentu izmaksas	2 041	2 273	2 041	2 273
Aktīvu nomas procentu izdevumi	138	131	83	69
Kapitalizētās aizņēmumu procentu izmaksas	(331)	(479)	(330)	(479)
Neto zaudējumi no pārējo finanšu ieguldījumu atsavināšanas	–	50	–	50
Neto zaudējumi no ārvalstu valūtas kursu svārstībām	–	105	–	105
Citas finanšu izmaksas	193	275	175	244
KOPĀ finanšu izmaksas	**9 070**	**10 776**	**9 216**	**11 293**

7. Nemateriālie ieguldījumi un pamatlīdzekļi

a) Nemateriālie ieguldījumi

EUR'000

	Koncerns		Mātessabiedrība	
	2021	2020	2021	2020
Ilgtermiņa nemateriālie ieguldījumi				
Sākotnējā vērtība	111 105	64 166	60 591	69 436
Uzkrātā amortizācija	(61 077)	(41 579)	(44 398)	(43 325)
Atlikusī vērtība pārskata gada sākumā	**50 028**	**22 587**	**16 193**	**26 111**
Iegādāts	9 453	14 352	4 321	13 816
Norakstīts	(81)	(17 414)	(81)	(17 414)
Aktīvu vērtības samazinājums	81	(81)	81	(81)
Aprēķinātā amortizācija	(5 924)	(4 581)	(3 108)	(3 082)
Pārklasificēts uz īstermiņa nemateriāliem ieguldījumiem	–	(3 157)	–	(3 157)
Atzītas lietošanas tiesības pēc pārtraucamās darbības nodalīšanas*	–	38 322	–	–
Atlikusī vērtība pārskata gada beigās	**53 557**	**50 028**	**17 406**	**16 193**
Sākotnējā vērtība	120 296	111 105	64 687	60 591
Uzkrātā amortizācija	(66 739)	(61 077)	(47 281)	(44 398)
Atlikusī vērtība pārskata gada beigās	**53 557**	**50 028**	**17 406**	**16 193**

* Līdz 2020.gada 10.jūnijam AS "Latvijas elektriskie tīkli" bija *Latvenergo* koncerna sabiedrība, kas nodrošināja pieslēgumu pārvades tīklam izbūvi, un pieslēgumu lietošanas tiesības koncerna ietvaros tika izkļautas, veicot konsolidāciju.

	Koncerns		Mātessabiedrība	
	2021	2020	2021	2020
Īstermiņa nemateriālie ieguldījumi				
Atlikusī vērtība pārskata gada sākumā	**3 157**	**–**	**3 157**	**–**
Iegādāts	64 500	–	64 500	–
Norakstīts	(43 391)	–	(43 391)	–
Pārklasificēts no ilgtermiņa nemateriāliem ieguldījumiem	–	3 157	–	3 157
Atlikusī vērtība pārskata gada beigās	**24 266**	**3 157**	**24 266**	**3 157**

b) Pamatlīdzekļi

EUR'000

	Koncerns		Mātessabiedrība	
	2021	2020	2021	2020
Sākotnējā vai pārvērtētā vērtība	6 373 740	6 323 235	3 177 841	3 186 045
Uzkrātais nolietojums un vērtības samazinājums	(3 546 414)	(3 570 290)	(2 106 271)	(2 077 044)
Atlikusī vērtība pārskata gada sākumā	**2 827 326**	**2 752 945**	**1 071 570**	**1 109 001**
Iegādāts	117 255	164 051	25 203	46 730
Ieguldīts akciju kapitālā	20	–	20	–
Pārklasificēts (uz) / no ieguldījuma īpašumiem	(3 182)	(477)	(692)	2 427
Pārklasificēts uz ilgtermiņa aktīviem pārdošanai	(105)	(43)	(20)	–
Norakstīts	(5 458)	(6 401)	(351)	(4 443)
Aktīvu vērtības palielinājums pārvērtēšanas rezultātā	–	96 264	–	–
Apvērsts aktīvu vērtības samazinājums pārvērtēšanas rezultātā	–	8 660	–	–
Apvērsts / (atzīts) aktīvu vērtības samazinājums	41 424	(7 129)	41 393	(7 116)
Nolietojums	(150 626)	(163 557)	(70 150)	(75 029)
Pārtraucamās darbības aktīvu vērtības izmaiņas*	–	(16 987)	–	–
Atlikusī vērtība pārskata gada beigās	**2 826 654**	**2 827 326**	**1 066 973**	**1 071 570**
Sākotnējā vai pārvērtētā vērtība	6 396 916	6 373 740	3 170 861	3 177 841
Uzkrātais nolietojums un vērtības samazinājums	(3 570 262)	(3 546 414)	(2 103 888)	(2 106 271)
Atlikusī vērtība pārskata gada beigās	**2 826 654**	**2 827 326**	**1 066 973**	**1 071 570**

* Līdz 2020.gada 10.jūnijam AS "Latvijas elektriskie tīkli" bija *Latvenergo* koncerna sabiedrība, kas bija pārvades sistēmas aktīvu īpašnieks un nodrošināja pārvades tīkla izbūvi. Vērtības izmaiņas ietver pamatlīdzekļu iegādes, norakstīšanu un nolietojumu.

c) Ieguldījuma īpašumi

EUR'000

	Koncerns		Mātessabiedrība	
	2021	2020	2021	2020
Sākotnējā vērtība	1 455	910	5 432	65 253
Uzkrātais nolietojums un vērtības samazinājums	(943)	(609)	(2 098)	(25 818)
Atlikusī vērtība pārskata gada sākumā	**512**	**301**	**3 334**	**39 435**
Pārklasificēts no / (uz) pamatlīdzekļiem	3 182	477	692	(2 427)
Norakstīts	(18)	(6)	(18)	(30)
Ieguldījums cita uzņēmuma pamatkapitālā	–	–	–	(32 333)
Pārdots	(348)	(260)	(348)	(1 094)
Nolietojums	(12)	–	(58)	(217)
Atlikusī vērtība pārskata gada beigās	**3 316**	**512**	**3 602**	**3 334**
Sākotnējā vērtība	3 807	1 455	4 561	5 432
Uzkrātais nolietojums un vērtības samazinājums	(491)	(943)	(959)	(2 098)
Atlikusī vērtība pārskata gada beigās	**3 316**	**512**	**3 602**	**3 334**

Pamatlīdzekļu pārvērtēšana

Sadales sistēmas aktīvu pārvērtēšana veikta divos etapos, un rezultāts ir atzīts 2020. gada finanšu pārskatos, kā rezultātā uzskaites vērtība ir palielinājusies par 104 924 tūkstošiem EUR, kur 96 264 tūkstoši EUR atzīti ilgtermiņa aktīvu pārvērtēšanas rezervē pašu kapitāla sastāvā, savukārt vērtības samazinājums 8 660 tūkstoši EUR atzīts peļņas vai zaudējumu aprēķinā.

Sadales sistēmas elektroiekārtas tika pārvērtētas pēc stāvokļa 2020. gada 1. aprīlī, kā rezultātā uzskaites vērtība palielinājās par 30 739 tūkstošiem EUR, kur 30 870 tūkstoši EUR atzīti ilgtermiņa aktīvu pārvērtēšanas rezervē pašu kapitāla sastāvā, savukārt vērtības samazinājums 131 tūkstotis EUR atzīts peļņas vai zaudējumu aprēķinā. Sadales sistēmas elektrolīnijas pārvērtētas pēc stāvokļa 2021. gada 1. janvārī un pārvērtēšanas rezultāts atzīts 2020. gada finanšu pārskatos kā koriģējošs notikums, kā rezultātā uzskaites vērtība palielinājās par 74 185 tūkstošiem EUR, kur 65 394 tūkstoši EUR atzīti ilgtermiņa aktīvu pārvērtēšanas rezervē pašu kapitāla sastāvā, bet iepriekš atzītais vērtības samazinājums apvērsts 8 791 tūkstoša EUR apmērā un atzīts peļņas vai zaudējumu aprēķinā.

8. Noma

a) Tiesības lietot aktīvus

EUR'000

	Koncerns		Mātessabiedrība	
	2021	2020	2021	2020
Sākotnējā atzīšanas vērtība	10 970	6 745	5 619	3 873
Uzkrātais nolietojums	(2 717)	(1 223)	(1 133)	(397)
Atlikusī vērtība pārskata gada sākumā	**8 253**	**5 522**	**4 486**	**3 476**
Atzītas izmaiņas nomas līgumos	1 925	4 178	1 723	1 746
Nolietojums	(1 866)	(1 447)	(1 066)	(736)
Atlikusī vērtība pārskata gada beigās	**8 312**	**8 253**	**5 143**	**4 486**
Sākotnējā atzīšanas vērtība	12 871	10 970	7 342	5 619
Uzkrātais nolietojums	(4 559)	(2 717)	(2 199)	(1 133)
Atlikusī vērtība pārskata gada beigās	**8 312**	**8 253**	**5 143**	**4 486**

b) Nomas saistības

EUR'000

	Koncerns		Mātessabiedrība	
	2021	2020	2021	2020
Pārskata gada sākumā	**8 344**	**5 565**	**4 540**	**3 502**
tajā skaitā:				
– ilgtermiņa	*6 783*	*4 349*	*3 734*	*3 126*
– īstermiņa	*1 561*	*1 216*	*806*	*376*
Atzītas izmaiņas nomas līgumos	1 906	4 178	1 725	1 746
Atzīts nomas saistību samazinājums	(1 960)	(1 530)	(1 122)	(777)
Aktīvu nomas procentu izmaksas (6. pielikums)	138	131	83	69
Pārskata gada beigās	**8 428**	**8 344**	**5 226**	**4 540**
tajā skaitā:				
– ilgtermiņa	*6 540*	*6 783*	*4 085*	*3 734*
– īstermiņa	*1 888*	*1 561*	*1 141*	*806*

9. Ilgtermiņa finanšu ieguldījumi

Mātessabiedrības līdzdalības daļas (%) meitassabiedrībās un pārējie ilgtermiņa finanšu ieguldījumi

Sabiedrība	Atrašanās vieta	Uzņēmējdarbības veids	31/12/2021 Līdzdalības daļa, %	31/12/2021 EUR'000	31/12/2020 Līdzdalības daļa, %	31/12/2020 EUR'000
Ieguldījumi meitassabiedrībās						
AS "Sadales tīkls"	Latvija	Elektroenerģijas sadale	100 %	641 450	100 %	641 450
SIA "Enerģijas publiskais tirgotājs"	Latvija	Elektroenerģijas obligātā iepirkuma administrēšana	100 %	40	100 %	40
Elektrum Eesti OÜ	Igaunija	Elektroenerģijas un dabasgāzes tirdzniecība	100 %	35	100 %	35
Elektrum Lietuva, UAB	Lietuva	Elektroenerģijas un dabasgāzes tirdzniecība	100 %	98	100 %	98
SIA "Liepājas enerģija"	Latvija	Siltumenerģijas, elektroenerģijas ražošana un tirdzniecība	51 %	3 556	51 %	3 556
KOPĀ				**645 179**		**645 179**
Pārējie ilgtermiņa finanšu ieguldījumi						
AS "Pirmais Slēgtais Pensiju Fonds"	Latvija	Pensiju plānu pārvaldīšana	46,30 %	36	46,30 %	36
AS "Rīgas siltums"	Latvija	Siltumenerģijas, elektroenerģijas ražošana un tirdzniecība	0,0051 %	3	0,0051 %	3
KOPĀ				**39**		**39**
KOPĀ mātessabiedrības ilgtermiņa finanšu ieguldījumi				**645 218**		**645 218**

Koncerna ilgtermiņa finanšu ieguldījumi

Sabiedrība	Atrašanās vieta	Uzņēmējdarbības veids	31/12/2021 Līdzdalības daļa, %	31/12/2021 EUR'000	31/12/2020 Līdzdalības daļa, %	31/12/2020 EUR'000
Pārējie ilgtermiņa finanšu ieguldījumi						
AS "Pirmais Slēgtais Pensiju Fonds"	Latvija	Pensiju plānu pārvaldīšana	48,15 %	37	48,15 %	37
AS "Rīgas siltums"	Latvija	Siltumenerģijas, elektroenerģijas ražošana un tirdzniecība	0,0051 %	3	0,0051 %	3
KOPĀ				**40**		**40**

Koncernam pieder 48,15 % no AS "Pirmais Slēgtais Pensiju Fonds" kapitāla daļām (mātessabiedrībai - 46,30 %). Tomēr koncerns un mātessabiedrība ir tikai nominālais akcionārs, jo Pensiju fonds ir bezpeļņas akciju sabiedrība, un visus riskus vai labumus, kas rodas sabiedrības darbības un pensiju plāna līdzekļu ieguldīšanas rezultātā, uzņemas vai iegūst Pensiju fonda pensiju plāna dalībnieki. Šā iemesla dēļ ieguldījums AS "Pirmais Slēgtais Pensiju Fonds" ir novērtēts iegādes vērtībā.

10. Krājumi

EUR'000

	Koncerns 31/12/2021	Koncerns 31/12/2020	Mātessabiedrība 31/12/2021	Mātessabiedrība 31/12/2020
Izejvielas un materiāli	17 978	17 224	847	824
Dabasgāze	115 461	41 621	115 461	41 620
Preces pārdošanai	3 896	2 508	754	549
Pārējie krājumi	8 121	8 203	8 059	8 060
Avansa maksājumi par dabasgāzi un pārējiem krājumiem	47 786	189	46 901	25
Uzkrājumi izejvielām, materiāliem un pārējiem krājumiem	(1 110)	(991)	(735)	(607)
KOPĀ krājumi	**192 132**	**68 754**	**171 287**	**50 471**

Krājumu uzkrājumu izmaiņas

EUR'000

	Koncerns		Mātessabiedrība	
	2021	2020	2021	2020
Pārskata gada sākumā	**991**	**1 287**	**607**	**674**
Izmaiņas iekļautas peļņas vai zaudējumu aprēķinā	119	(296)	128	(67)
Pārskata gada beigās	**1 110**	**991**	**735**	**607**

11. Parādi no līgumiem ar klientiem un citi debitori

Parādi no līgumiem ar klientiem pēc sagaidāmo kredītzaudējumu (SKZ) izvērtējuma modeļa, neto

EUR'000

	Koncerns		Mātessabiedrība	
	31/12/2021	31/12/2020	31/12/2021	31/12/2020
Parādi ar SKZ izvērtējumu bez būtiska kredītriska pieauguma (darījuma partnera modelis)	37 995	2 775	16 837	6 257
Parādi ar mūža SKZ izvērtējumu pēc vienkāršotās pieejas (portfeļa modelis)	143 141	105 403	93 801	69 599
KOPĀ parādi no līgumiem ar klientiem	**181 136**	**108 178**	**110 638**	**75 856**

a) Parādi no līgumiem ar klientiem, neto

EUR'000

	Koncerns		Mātessabiedrība	
	31/12/2021	31/12/2020	31/12/2021	31/12/2020
Parādi no līgumiem ar klientiem:				
– par elektroenerģiju un dabasgāzi, un ar tiem saistītiem pakalpojumiem (portfeļa modelis)	133 497	136 647	87 828	102 120
– par elektroenerģiju un ar to saistītiem pakalpojumiem (darījuma partnera modelis)	22 493	–	–	–
– par siltumenerģiju (portfeļa modelis)	21 233	9 463	18 807	7 386
– citi parādi no līgumiem ar klientiem (portfeļa modelis)	5 384	3 557	1 150	1 093
– citi parādi no līgumiem ar klientiem (darījuma partnera modelis)	15 557	2 780	12 792	1 480
– meitassabiedrības (portfeļa modelis) (19. b pielikums)	–	–	4 070	4 782
	198 164	**152 447**	**124 647**	**116 861**
Uzkrājumi parādu no līgumiem ar klientiem sagaidāmajiem kredītzaudējumiem:				
– par elektroenerģiju un dabasgāzi, un ar tiem saistītiem pakalpojumiem (portfeļa modelis)	(14 748)	(41 761)	(13 621)	(40 672)
– par elektroenerģiju un ar to saistītiem pakalpojumiem (darījuma partnera modelis)	(28)	–	–	–
– par siltumenerģiju (portfeļa modelis)	(361)	(328)	(343)	(315)
– citi parādi no līgumiem ar klientiem (portfeļa modelis)	(1 864)	(2 175)	(20)	(13)
– citi parādi no līgumiem ar klientiem (darījuma partnera modelis)	(27)	(5)	(22)	(2)
– meitassabiedrības (portfeļa modelis) (19. b pielikums)	–	–	(3)	(3)
	(17 028)	**(44 269)**	**(14 009)**	**(41 005)**
Neto parādi no līgumiem ar klientiem:				
– par elektroenerģiju un dabasgāzi, un ar tiem saistītiem pakalpojumiem (portfeļa modelis)	118 749	94 886	74 207	61 448
– par elektroenerģiju un ar to saistītiem pakalpojumiem (darījuma partnera modelis)	22 465	–	–	–
– par siltumenerģiju (portfeļa modelis)	20 872	9 135	18 464	7 071
– citi parādi no līgumiem ar klientiem (portfeļa modelis)	3 520	1 382	1 130	1 080
– citi parādi no līgumiem ar klientiem (darījuma partnera modelis)	15 530	2 775	12 770	1 478
– meitassabiedrības (portfeļa modelis) (19. b pielikums)	–	–	4 067	4 779
	181 136	**108 178**	**110 638**	**75 856**

Uzkrājumu parādu no līgumiem ar klientiem vērtības samazinājumam kustība

EUR'000

	Koncerns		Mātessabiedrība	
	2021	2020	2021	2020
Pārskata gada sākumā	**44 269**	**46 737**	**41 005**	**43 521**
Pārskata gadā norakstītie neatgūstamie debitoru parādi	(30 094)	(3 681)	(29 679)	(3 252)
Uzkrājumi sagaidāmajiem kredītzaudējumiem	2 853	1 213	2 683	736
Pārskata gada beigās	**17 028**	**44 269**	**14 009**	**41 005**

b) Citi finanšu debitori

EUR'000

	Koncerns		Mātessabiedrība	
	31/12/2021	31/12/2020	31/12/2021	31/12/2020
Īstermiņa finanšu debitori				
Aktīvos atzītie nesaņemtie obligātā iepirkuma komponentes ieņēmumi*	36 588	77 273	–	–
Nomas maksas parādi	18	48	15	33
Citi īstermiņa finanšu debitori	22 475	8 369	21 707	6 385
Citi uzkrātie ieņēmumi	–	874	–	874
Uzkrājumi sagaidāmajiem kredītzaudējumiem	(1 583)	(1 700)	(1 247)	(1 331)
Meitassabiedrību nomas maksas parādi (19. b pielikums)	–	–	21	73
Citi meitassabiedrību finanšu debitori (19. b pielikums)	–	–	21 196	21 460
Uzkrātie ieņēmumi no meitassabiedrībām (19. c pielikums)	–	–	1 533	1 850
Uzkrājumi meitassabiedrību debitoru parādu sagaidāmajiem kredītzaudējumiem (19. b pielikums)	–	–	(13)	(16)
KOPĀ pārējie īstermiņa finanšu debitori	**57 498**	**84 864**	**43 212**	**29 328**

* piemērojot aģenta uzskaites principu, aktīvos atzītie nesaņemtie obligātā iepirkuma komponentes ieņēmumi tiek atzīti neto vērtībā kā starpība starp ienākumiem uz izmaksām, kas atzītas obligātā iepirkuma ietvaros.

c) Citi nefinanšu debitori

EUR'000

	Koncerns		Mātessabiedrība	
	31/12/2021	31/12/2020	31/12/2021	31/12/2020
Ilgtermiņa nefinanšu debitori	2 544	429	441	417
Īstermiņa nefinanšu debitori	2 242	452	2 190	282
KOPĀ nefinanšu debitori	**4 786**	**881**	**2 631**	**699**

12. Nauda un naudas ekvivalenti

EUR'000

	Koncerns		Mātessabiedrība	
	31/12/2021	31/12/2020	31/12/2021	31/12/2020
Nauda bankā	97 079	100 703	92 418	98 261
KOPĀ nauda un naudas ekvivalenti	**97 079**	**100 703**	**92 418**	**98 261**

13. Rezerves

EUR'000

	Koncerns							Mātessabiedrība			
	Ilgtermiņa aktīvu pārvērtē-šanas rezerve	Risku ierobežo-šanas rezerve	Pēcnodar-binātības pabalstu novērtēša-nas rezerve	Citas rezerves	KOPĀ turpināmās darbības rezerves	Rezerves, kas klasificētas kā turētas nodalīšanai	KOPĀ	Ilgtermiņa aktīvu pārvērtēšan as rezerve	Risku ierobežo-šanas rezerve	Pēcnodar-binātības pabalstu novērtēša-nas rezerve	KOPĀ
Atlikums 2019. gada 31. decembrī	**1 083 772**	**(6 227)**	**(2 420)**	**110**	**1 075 235**	**28 936**	**1 104 171**	**785 870**	**(6 227)**	**(1 481)**	**778 162**
Uz pārtraucamo darbību attiecinātās rezerves:											
– ilgtermiņa aktīvu pārvērtēšanai	–	–	–	–	**–**	(28 683)	**(28 683)**	–	–	–	**–**
– pēcnodarbinātības pabalstu novērtēšanai	–	–	–	–	**–**	(21)	**(21)**	–	–	–	**–**
Ilgtermiņa aktīvu pārvērtēšanas rezerves:											
– pieaugums pārvērtēšanas rezultātā (7. b pielikums)	96 264	–	–	–	**96 264**	–	**96 264**	–	–	–	**–**
– norakstīšana	(8 882)	–	–	–	**(8 882)**	(232)	**(9 114)**	(4 097)	–	–	**(4 097)**
Zaudējumi no pēcnodarbinātības pabalstu novērtēšanas	–	–	(476)	–	**(476)**	–	**(476)**	–	–	(176)	**(176)**
Zaudējumi no atvasināto finanšu instrumentu patiesās vērtības izmaiņām	–	(7 774)	–	–	**(7 774)**	–	**(7 774)**	–	(7 774)	–	**(7 774)**
Atlikums 2020. gada 31. decembrī	**1 171 154**	**(14 001)**	**(2 896)**	**110**	**1 154 367**	**–**	**1 154 367**	**781 773**	**(14 001)**	**(1 657)**	**766 115**
Ilgtermiņa aktīvu pārvērtēšanas rezerves norakstīšana	(13 329)	–	–	–	**(13 329)**	–	**(13 329)**	(3 724)	–	–	**(3 724)**
Ieņēmumi no pēcnodarbinātības pabalstu novērtēšanas	–	–	1 098	–	**1 098**	–	**1 098**	–	–	121	**121**
Ieņēmumi no atvasināto finanšu instrumentu patiesās vērtības izmaiņām	–	33 219	–	–	**33 219**	–	**33 219**	–	33 219	–	**33 219**
Atlikums 2021. gada 31. decembrī	**1 157 825**	**19 218**	**(1 798)**	**110**	**1 175 355**	**–**	**1 175 355**	**778 049**	**19 218**	**(1 536)**	**795 731**

14. Pārējie finanšu ieguldījumi

Pārējo finanšu ieguldījumu atlikusī (amortizētā) uzskaites vērtība

EUR'000

	Koncerns		Mātessabiedrība	
	31/12/2021	31/12/2020	31/12/2021	31/12/2020
Finanšu ieguldījumi Latvijas Valsts kases vērtspapīros				
– ilgtermiņa daļa	–	2 693	–	2 693
– īstermiņa daļa	–	14 143	–	14 143
KOPĀ pārējie finanšu ieguldījumi	**–**	**16 836**	**–**	**16 836**

15. Aizņēmumi

EUR'000

	Koncerns		Mātessabiedrība	
	31/12/2021	31/12/2020	31/12/2021	31/12/2020
Ilgtermiņa aizņēmumi no kredītiestādēm	564 209	533 898	553 862	526 229
Emitētie parāda vērtspapīri (obligācijas)	49 866	100 179	49 866	100 179
KOPĀ ilgtermiņa aizņēmumi	**614 075**	**634 077**	**603 728**	**626 408**
Ilgtermiņa aizņēmumu no kredītiestādēm īstermiņa daļa	79 186	107 428	76 866	105 330
Emitētie parāda vērtspapīri (obligācijas)	100 055	–	100 055	–
Uzkrātās procentu saistības ilgtermiņa aizņēmumiem	495	617	455	577
Uzkrātās saistības emitēto parāda vērtspapīru (obligāciju) kupona procentu izmaksām	1 218	1 077	1 218	1 077
KOPĀ īstermiņa aizņēmumi	**180 954**	**109 122**	**178 594**	**106 984**
KOPĀ aiznēmumi	**795 029**	**743 199**	**782 322**	**733 392**

Izmaiņas aizņēmumos

EUR'000

	Koncerns		Mātessabiedrība	
	2021	2020	2021	2020
Pārskata gada sākumā	**743 199**	**882 671**	**733 392**	**872 899**
Saņemtie aizņēmumi	79 997	39 500	75 000	35 000
Atmaksātie aizņēmumi	(77 928)	(143 176)	(75 830)	(138 692)
Ieņēmumi no parāda vērtspapīru (obligāciju) emisijas	50 000	–	50 000	–
Atmaksātie emitētie parāda vērtspapīri (obligācijas)	–	(35 000)	–	(35 000)
Izmaiņas uzkrātajās procentu saistībās	19	(703)	18	(722)
Emitēto parāda vērtspapīru (obligāciju) vērtības izmaiņas	(258)	(93)	(258)	(93)
Pārskata gada beigās	**795 029**	**743 199**	**782 322**	**733 392**

16. Atvasinātie finanšu instrumenti

I) Procentu likmju mijmaiņas darījumi

Mātessabiedrība slēdz procentu likmju mijmaiņas darījumus ar sākotnējo fiksēšanas ilgumu no 7 līdz 10 gadiem, ierobežojot mainīgo 6 mēnešu EURIBOR procentu likmju kāpuma risku.

Visi darījumi ir noslēgti kā naudas plūsmas riska ierobežošanas instrumenti, un tie ir atbilstoši risku ierobežošanas uzskaites prasībām. Veicot prospektīvo un retrospektīvo testēšanu, daļai darījumu ir konstatēta neefektīvā daļa, kas atzīta peļņas vai zaudējumu aprēķina posteņos.

Procentu likmju mijmaiņas darījumu patiesās vērtības izmaiņas

EUR'000

	Koncerns				Mātessabiedrība			
	2021		2020		2021		2020	
	Aktīvi	Saistības	Aktīvi	Saistības	Aktīvi	Saistības	Aktīvi	Saistības
Patiesā vērtība pārskata gada sākumā	**–**	**(9 504)**	**–**	**(9 216)**	**–**	**(9 504)**	**–**	**(9 216)**
Iekļauts peļņas vai zaudējumu aprēķinā (6. pielikums)	–	316	–	–	–	316	–	–
Iekļauts visaptverošajos ienākumos	–	4 876	–	(288)	–	4 876	–	(288)
Patiesā vērtība pārskata gada beigās	**–**	**(4 312)**	**–**	**(9 504)**	**–**	**(4 312)**	**–**	**(9 504)**

II) Enerģijas nākotnes un cenas mijmaiņas darījumi

Mātessabiedrība slēdz elektroenerģijas nākotnes līgumus *NASDAQ Commodities* biržā, kā arī slēdz darījumus ar enerģētikas nozares uzņēmumiem. Elektroenerģijas nākotnes līgumi tiek slēgti elektroenerģijas cenas riska ierobežošanas nolūkos, lai fiksētu cenu *Nord Pool* elektroenerģijas biržā iegādājamajai elektroenerģijai. Darījumiem, kuri ir efektīvi, patiesās vērtības izmaiņu ieņēmumi vai izmaksas iekļauti visaptverošajos ienākumos.

Tāpat mātessabiedrība slēdz dabasgāzes cenas mijmaiņas darījumus ar bankām un enerģētikas nozares uzņēmumiem. Dabasgāzes cenas mijmaiņas darījumi tiek slēgti dabasgāzes cenas riska ierobežošanas nolūkos, lai fiksētu cenu dabagāzes iepirkumiem vairumtirdzniecībā ar fizisku piegādi. Darījumiem, kuri ir efektīvi, patiesās vērtības izmaiņu ieņēmumi vai izmaksas iekļauti visaptverošajos ienākumos.

Enerģijas nākotnes un cenas mijmaiņas darījumu patiesās vērtības izmaiņas

EUR'000

	Koncerns				Mātessabiedrība			
	2021		2020		2021		2020	
	Aktīvi	Saistības	Aktīvi	Saistības	Aktīvi	Saistības	Aktīvi	Saistības
Patiesā vērtība pārskata gada sākumā	**1 557**	**(4 993)**	**6 717**	**(3 916)**	**1 557**	**(4 993)**	**6 717**	**(3 916)**
Iekļauts peļņas vai zaudējumu aprēķinā (5. pielikums)	(785)	(12 588)	(978)	2 220	(1 054)	(12 588)	(978)	2 220
Iekļauts visaptverošajos ienākumos	24 963	3 373	(4 182)	(3 297)	24 963	3 373	(4 182)	(3 297)
Patiesā vērtība pārskata gada beigās	**25 735**	**(14 208)**	**1 557**	**(4 993)**	**25 466**	**(14 208)**	**1 557**	**(4 993)**

III) Nākotnes valūtas mijmaiņas līgumu patiesās vērtības izmaiņas

EUR'000

	Koncerns				Mātessabiedrība			
	2021		2020		2021		2020	
	Aktīvi	Saistības	Aktīvi	Saistības	Aktīvi	Saistības	Aktīvi	Saistības
Patiesā vērtība pārskata gada sākumā	**–**	**(7)**	**–**	**–**	**–**	**(7)**	**–**	**–**
Iekļauts visaptverošajos ienākumos	–	7	–	(7)	–	7	–	(7)
Patiesā vērtība pārskata gada beigās	**–**	**–**	**–**	**(7)**	**–**	**–**	**–**	**(7)**

17. Patiesās vērtības un to novērtēšana

Šajā pielikumā ir atklāta koncerna un mātessabiedrības finanšu aktīvu un saistību un pārvērtēto pamatlīdzekļu patieso vērtību novērtēšanas hierarhija.

Aktīvu patiesās vērtības novērtēšanas hierarhijas kvantitatīvie rādītāji pārskata gada beigās EUR'000

Aktīvu veids	Koncerns				Mātessabiedrība			
	Patiesās vērtības novērtējums				Patiesās vērtības novērtējums			
	Kotētās tirgus cenas (1. līmenis)	Uz novērojamiem tirgus datiem balstīti pieņēmumi (2. līmenis)	Pieņēmumi, kas nav balstīti uz novērojamiem tirgus datiem (3. līmenis)	KOPĀ	Kotētās tirgus cenas (1. līmenis)	Uz novērojamiem tirgus datiem balstīti pieņēmumi (2. līmenis)	Pieņēmumi, kas nav balstīti uz novērojamiem tirgus datiem (3. līmenis)	KOPĀ
2021. gada 31. decembrī								
Patiesajā vērtībā novērtētie aktīvi								
Pārvērtētie pamatlīdzekļi	–	–	2 407 803	**2 407 803**	–	–	776 350	**776 350**
Ilgtermiņa finanšu ieguldījumi (9. pielikums)	–	–	40	**40**	–	–	39	**39**
Atvasinātie finanšu instrumenti, t.sk.:								
Enerģijas nākotnes un cenas mijmaiņas darījumi (16. II pielikums)	–	25 735	–	**25 735**	–	25 466	–	**25 466**
Aktīvi, kuri atklāti patiesajā vērtībā								
Ieguldījumu īpašumi (7. c pielikums)	–	–	3 316	**3 316**	–	–	3 602	**3 602**
Aizdevumi saistītajām pusēm:								
– ar mainīgām % likmēm (19. e pielikums)	–	–	–	**–**	–	172 313	–	**172 313**
– ar fiksētām % likmēm (19. e pielikums)	–	–	–	**–**	–	534 065	–	**534 065**
Īstermiņa finanšu debitori (11. a, b pielikums)	–	–	238 634	**238 634**	–	–	153 850	**153 850**
Nauda un naudas ekvivalenti (12. pielikums)	–	97 079	–	**97 079**	–	92 418	–	**92 418**
2020. gada 31. decembrī								
Patiesajā vērtībā novērtētie aktīvi								
Pārvērtētie pamatlīdzekļi	–	–	2 402 069	**2 402 069**	–	–	778 480	**778 480**
Ilgtermiņa finanšu ieguldījumi (9. pielikums)	–	–	40	**40**	–	–	39	**39**
Atvasinātie finanšu instrumenti, t.sk.:								
Enerģijas nākotnes un cenas mijmaiņas darījumi (16. II pielikums)	–	1 557	–	**1 557**	–	1 557	–	**1 557**
Aktīvi, kuri atklāti patiesajā vērtībā								
Ieguldījumu īpašumi (7. c pielikums)	–	–	512	**512**	–	–	3 334	**3 334**
Pārējie finanšu ieguldījumi (14. pielikums)	–	16 836	–	**16 836**	–	16 836	–	**16 836**
Aizdevumi saistītajām pusēm:								
– ar mainīgām % likmēm (19. e pielikums)	–	–	–	**–**	–	131 133	–	**131 133**
– ar fiksētām % likmēm(19. e pielikums)	–	86 620	–	**86 620**	–	611 096	–	**611 096**
Īstermiņa finanšu debitori (11. a,b pielikums)	–	–	193 042	**193 042**	–	–	105 184	**105 184**
Nauda un naudas ekvivalenti (12. pielikums)	–	100 703	–	**100 703**	–	98 261	–	**98 261**

Pārskatā gadā aktīvi nav pārgrupēti starp 1. līmeni, 2. līmeni un 3. līmeni.

Saistību patiesās vērtības novērtēšanas hierarhijas kvantitatīvie rādītāji pārskata gada beigās

EUR'000

Saistību veids	Koncerns				Mātessabiedrība			
	Patiesās vērtības novērtējums				Patiesās vērtības novērtējums			
	Kotētās tirgus cenas (1. līmenis)	Uz novērojamiem tirgus datiem balstīti pieņēmumi (2. līmenis)	Pieņēmumi, kas nav balstīti uz novērojamiem tirgus datiem (3. līmenis)	KOPĀ	Kotētās tirgus cenas (1. līmenis)	Uz novērojamiem tirgus datiem balstīti pieņēmumi (2. līmenis)	Pieņēmumi, kas nav balstīti uz novērojamiem tirgus datiem (3. līmenis)	KOPĀ
2021. gada 31. decembrī								
Patiesajā vērtībā novērtētās saistības								
Atvasinātie finanšu instrumenti, t.sk.:								
Procentu likmju mijmaiņas darījumi (16. I pielikums)	–	4 312	–	**4 312**	–	4 312	–	**4 312**
Enerģijas nākotnes un cenas mijmaiņas darījumi (16. II pielikums)	–	14 208	–	**14 208**	–	14 208	–	**14 208**
Saistības, kuras atklātas patiesajā vērtībā								
Emitētie parāda vērtspapīri (obligācijas) (15. pielikums)	–	151 139	–	**151 139**	–	151 139	–	**151 139**
Aizņēmumi (15. pielikums)	–	643 890	–	**643 890**	–	631 183	–	**631 183**
Parādi piegādātājiem un citas finanšu saistības	–	–	163 946	**163 946**	–	–	166 516	**166 516**
2020. gada 31. decembrī								
Patiesajā vērtībā novērtētās saistības								
Atvasinātie finanšu instrumenti, t.sk.:								
Procentu likmju mijmaiņas darījumi (16. I pielikums)	–	9 504	–	**9 504**	–	9 504	–	**9 504**
Enerģijas nākotnes un cenas mijmaiņas darījumi (16. II pielikums)	–	4 993	–	**4 993**	–	4 993	–	**4 993**
Nākotnes valūtas mijmaiņas darījumi (16. III pielikums)	–	7	–	**7**	–	7	–	**7**
Saistības, kuras atklātas patiesajā vērtībā								
Emitētie parāda vērtspapīri (obligācijas) (15. pielikums)	–	101 256	–	**101 256**	–	101 256	–	**101 256**
Aizņēmumi (15. pielikums)	–	641 943	–	**641 943**	–	632 136	–	**632 136**
Parādi piegādātājiem un citas finanšu saistības	–	–	76 429	**76 429**	–	–	51 664	**51 664**

Pārskatā gadā saistības nav pārgrupētas starp 1. līmeni, 2. līmeni un 3. līmeni.

Koncerna un mātessabiedrības finanšu instrumentu, kas novērtēti to patiesajā vērtībā, izmantojot noteiktas vērtēšanas metodes, patieso vērtību hierarhija ir atklāta augstāk.

Turpmāk ir atklāts koncerna un mātessabiedrības finanšu instrumentu veidu salīdzinājums pēc to novērtēšanas uzskaites vērtībās un patiesajās vērtībās, izņemot tos instrumentus, kuru uzskaites vērtības aptuveni atbilst to patiesajām vērtībām:

EUR'000

	Koncerns				Mātessabiedrība			
	Uzskaites vērtība		Patiesā vērtība		Uzskaites vērtība		Patiesā vērtība	
	31/12/2021	31/12/2020	31/12/2021	31/12/2020	31/12/2021	31/12/2020	31/12/2021	31/12/2020
Finanšu aktīvi								
Aizdevumi saistītajām pusēm ar fiksētām procentu likmēm	–	86 620	–	89 409	534 065	611 096	545 297	641 936
Pārējie finanšu ieguldījumi	–	16 836	–	18 031	–	16 836	–	18 031
Finanšu saistības								
Emitētie parāda vērtspapīri (obligācijas)	151 139	101 256	151 683	103 762	151 139	101 256	151 683	103 762

Vadība ir novērtējusi, ka naudas un īstermiņa noguldījumu, debitoru, kreditoru, banku overdraftu un citu īstermiņa saistību patiesās vērtības ir tuvas to uzskaites vērtībai, ņemot vērā šo finanšu instrumentu īso termiņu.

18. Nākamo periodu ieņēmumi

EUR'000

	Koncerns		Mātessabiedrība	
	31/12/2021	31/12/2020	31/12/2021	31/12/2020
I) Ilgtermiņa nākamo periodu ieņēmumi				
a) līgumi ar klientiem				
Pieslēgumu maksas	136 217	138 750	–	–
Pārējie nākamo periodu ieņēmumi	802	863	802	863
	137 019	**139 613**	**802**	**863**
b) operatīvā noma				
Pārējie nākamo periodu ieņēmumi	342	366	342	366
	342	**366**	**342**	**366**
c) pārējie				
Dotācijas par TEC uzstādīto elektrisko jaudu	137 450	161 440	137 450	161 440
Eiropas Savienības fondu finansējums	8 220	8 459	2 114	1 601
Pārējie nākamo periodu ieņēmumi	103	148	52	73
	145 773	**170 047**	**139 616**	**163 114**
KOPĀ ilgtermiņa nākamo periodu ieņēmumi	**283 134**	**310 026**	**140 760**	**164 343**
II) Īstermiņa nākamo periodu ieņēmumi				
a) līgumi ar klientiem				
Pieslēgumu maksas	14 794	14 167	–	–
Pārējie nākamo periodu ieņēmumi	237	924	67	813
	15 031	**15 091**	**67**	**813**
b) operatīvā noma				
Pārējie nākamo periodu ieņēmumi	20	20	20	20
	20	**20**	**20**	**20**
c) pārējie				
Dotācijas par TEC uzstādīto elektrisko jaudu	23 990	23 990	23 990	23 990
Eiropas Savienības fondu finansējums	896	782	144	7
Pārējie nākamo periodu ieņēmumi	–	7	–	4
	24 886	**24 779**	**24 134**	**24 001**
KOPĀ īstermiņa nākamo periodu ieņēmumi	**39 937**	**39 890**	**24 221**	**24 834**
KOPĀ nākamo periodu ieņēmumi	**323 071**	**349 916**	**164 981**	**189 177**

Nākamo periodu ieņēmumu kustība (ilgtermiņa un īstermiņa daļa)

EUR'000

	Koncerns		Mātessabiedrība	
	2021	2020	2021	2020
Pārskata gada sākumā	**349 916**	**375 984**	**189 177**	**211 268**
Saņemtie nākamo periodu ieņēmumi (finansējums)	848	1 441	848	1 441
Saņemtās priekšapmaksas par līgumiem ar klientiem	–	808	–	808
Saņemtās pieslēgumu maksas par pieslēgumiem sadales tīklam	12 556	10 749	–	–
Peļņas vai zaudējumu aprēķinā iekļautā kompensācija par TEC uzstādīto elektrisko jaudu	(23 990)	(23 990)	(23 990)	(23 990)
Iekļauts peļņas vai zaudējumu aprēķinā	(16 259)	(15 076)	(1 054)	(350)
Pārskata gada beigās	**323 071**	**349 916**	**164 981**	**189 177**

19. Darījumi ar saistītajām pusēm

Mātessabiedrība un netieši arī citas koncerna sabiedrības ir Latvijas valsts kontrolē. *Latvenergo* koncerna un mātessabiedrības saistītās puses ir mātessabiedrības akcionārs, kas kontrolē mātessabiedrību, pieņemot ar pamatdarbību saistītus lēmumus, *Latvenergo* koncerna sabiedrību valdes locekļi, padomes locekļi, kā arī mātessabiedrības uzraudzības institūcijas – Revīzijas komitejas amatpersonas, kā arī jebkurai no iepriekš minētajām privātpersonām tuvs ģimenes loceklis, kā arī sabiedrības, kuras šīs personas kontrolē vai kurām ir būtiska ietekme uz tām.

Parastie tirdzniecības darījumi ar Latvijas valdību, ieskaitot ministrijas un valsts aģentūras, kā arī darījumi ar valsts kontrolētām kapitālsabiedrībām, sabiedrisko pakalpojumu sniedzējiem nav uzskatāmi par darījumiem ar saistītām pusēm un netiek atklāti informācijā par saistīto pušu darījumiem. Koncerns un mātessabiedrība veic darījumus ar daudzām no šīm iestādēm atbilstīgi godīgas konkurences principam.

Darījumi ar valsts kontrolētām saistītajām pusēm ietver enerģijas pārdošanu un ar to saistītos pakalpojumus, bet neietver individuāli būtiskus darījumus, un kvantitatīva darījumu atspoguļošana ar šīm saistītajām pusēm nav iespējama plašā *Latvenergo* koncerna un mātessabiedrības klientu skaita dēļ, izņemot darījumus ar pārvades sistēmas operatoru AS "Augstsprieguma tīkls" un no 2020. gada 10. jūnija līdz 2020. gada 25. novembrim arī ar AS "Latvijas elektriskie tīkli".

a) preču, pamatlīdzekļu un pakalpojumu pārdošana / iegāde saistītajām pusēm

EUR'000

	Koncerns		Mātessabiedrība			
	2021	2020	2021		2020	
	Pārējās saistītas puses*	Pārējās saistītas puses*	Meitas-sabiedrības	Pārējās saistītas puses*	Meitas-sabiedrības	Pārējās saistītas puses*
Preču, pamatlīdzekļu un pakalpojumu pārdošana, finanšu ieņēmumi	25 741	26 508	54 582	25 586	68 738	10 315
Preču, pamatlīdzekļu un pakalpojumu iegāde	82 404	110 039	346 535	9 221	268 253	7 192
tai skaitā bruto izmaksas no darījumiem ar meitassabiedrībām, kas atzītas peļņas vai zaudējumu aprēķinā neto vērtībā:						
– AS "Sadales tīkls"	–	–	226 712	–	265 853	–

b) debitoru un saistību atlikumi, kas radušies no pārdotām / iepirktām precēm un sniegtajiem / saņemtajiem pakalpojumiem

EUR'000

	Koncerns		Mātessabiedrība	
	31/12/2021	31/12/2020	31/12/2021	31/12/2020
Debitoru parādi:				
– meitassabiedrības (11. a, b pielikums)	–	–	25 004	25 704
– pārējās saistītās puses*	12 404	2 387	11 866	1 653
– uzkrājumi sagaidāmiem kredītzaudējumiem no meitassabiedrību debitoru parādiem (11. a, b pielikums)	–	–	(16)	(19)
– uzkrājumi sagaidāmiem kredītzaudējumiem no pārējo saistīto pušu debitoru parādiem*	(22)	(5)	(21)	(3)
	12 382	**2 382**	**36 833**	**27 335**
Kreditoru saistības:				
– meitassabiedrības	–	–	28 415	24 956
– pārējās saistītās puses*	10 969	8 324	2 126	1 805
	10 969	**8 324**	**30 541**	**26 761**

c) uzkrātie ieņēmumi, kas radušies no darījumiem ar saistītajām pusēm

EUR'000

	Koncerns		Mātessabiedrība	
	31/12/2021	31/12/2020	31/12/2021	31/12/2020
– par meitassabiedrībām pārdotajām precēm un sniegtajiem pakalpojumiem (11. a, b pielikums)	–	–	435	1 115
– par aizdevuma procentu ieņēmumiem no meitassabiedrībām	–	–	1 381	1 346
	–	**–**	**1 816**	**2 461**

d) uzkrātās saistības, kas radušās no darījumiem ar saistītajām pusēm

EUR'000

	Koncerns		Mātessabiedrība	
	31/12/2021	31/12/2020	31/12/2021	31/12/2020
– par iepirktajām precēm un saņemtajiem pakalpojumiem no meitassabiedrībām	–	–	41 032	2 646
– par iepirktajām precēm un saņemtajiem pakalpojumiem no pārējām saistītām pusēm*	327	–	327	–
	327	**–**	**41 359**	**2 646**

* Pārvades sistēmas operators – AS "Augstsprieguma tīkls", AS "Latvijas elektriskie tīkli" (no 2020. gada 10. jūnija līdz 2020. gada 25. novembrim), AS "Pirmais Slēgtais Pensiju Fonds" un citi *Latvenergo* koncerna vadības locekļu kontrolēti uzņēmumi

Latvenergo koncerna vadības atlīdzība, kurā ir iekļauta koncerna sabiedrību valdes locekļu, mātessabiedrības padomes un uzraudzības institūcijas (Revīzijas komitejas) atlīdzība par gadu, kas beidzas 2021. gada 31. decembrī, ieskaitot darba samaksu, sociālās apdrošināšanas obligātās iemaksas un iemaksas pensiju plānā, ir 2 931,0 tūkstoši EUR (2020. gadā: 2 800,6 tūkstoši EUR).

Mātessabiedrības vadības atlīdzība, kurā ir iekļauta mātessabiedrības valdes un padomes locekļu un uzraudzības institūcijas (Revīzijas komitejas) atlīdzība par gadu, kas beidzas 2021. gada 31. decembrī, ieskaitot darba samaksu, sociālās apdrošināšanas obligātās iemaksas un iemaksas pensiju plānā, ir 1 065,9 tūkstoši EUR (2020. gadā: 1 173,3 tūkstoši EUR).

Atlīdzība *Latvenergo* koncerna un mātessabiedrības vadībai ir iekļauta peļņas vai zaudējumu aprēķina pozīcijā "Personāla izmaksas".

e) aizdevumi saistītajām pusēm

Līdz ar pārvades aktīvu nodalīšanu 2020. gada 10. jūnijā AS "Augstsprieguma tīkls" tika nodotas arī visas AS "Latvijas elektriskie tīkli" saistības, t.sk. AS "Latvenergo" aizdevums AS "Latvijas elektriskie tīkli" 225 232 tūkstošu EUR apmērā, no kura 138 560 tūkstoši EUR tika atmaksāti 2020. gada 19. jūnijā.

Ilgtermiņa un īstermiņa aizdevumi saistītajām pusēm

EUR'000

	Koncerns		Mātessabiedrība	
	31/12/2021	31/12/2020	31/12/2021	31/12/2020
Ilgtermiņa aizdevumi meitassabiedrībām				
AS "Sadales tīkls"	–	–	467 786	477 507
Elektrum Eesti, OÜ	–	–	7 560	–
Elektrum Lietuva, UAB			1 970	–
Uzkrājumi sagaidāmajiem kredītzaudējumiem	–	–	(306)	(344)
Ilgtermiņa aizdevumi citām saistītajām pusēm				
AS "Augstsprieguma tīkls"	–	86 672	–	86 672
Uzkrājumi sagaidāmajiem kredītzaudējumiem	–	(52)	–	(52)
KOPĀ ilgtermiņa aizdevumi	**–**	**86 620**	**477 010**	**563 783**
Ilgtermiņa aizdevumu īstermiņa daļa				
AS "Sadales tīkls"	–	–	97 000	76 648
Elektrum Eesti, OÜ	–	–	300	–
Uzkrājumi sagaidāmajiem kredītzaudējumiem	–	–	(70)	(55)
Īstermiņa aizdevumi meitassabiedrībām				
AS "Sadales tīkls"	–	–	10 000	10 000
Elektrum Eesti, OÜ	–	–	34 880	7 937
Elektrum Lietuva, UAB	–	–	56 198	10 209
SIA "Enerģijas publiskais tirgotājs"	–	–	31 137	73 781
Uzkrājumi sagaidāmajiem kredītzaudējumiem	–	–	(77)	(74)
KOPĀ īstermiņa aizdevumi	**–**	**–**	**229 368**	**178 446**
KOPĀ aizdevumi saistītajām pusēm	**–**	**86 620**	**706 378**	**742 229**

Izmaiņas saistītajām pusēm izsniegtajos aizdevumos

EUR'000

	Koncerns		Mātessabiedrība	
	2021	2020	2021	2020
Pārskata gada sākumā	**86 620**	**–**	**742 229**	**794 256**
Īstermiņa aizdevumu izmaiņas ar naudas norēķinu, neto	–	–	319 304	286 688
Īstermiņa aizdevumu izmaiņas ar savstarpējo ieskaitu debitoru un kreditoru kustībā, neto	–	–	(199 767)	(364 096)
Nodotas ilgtermiņa aizdevumu saistības	–	225 232	–	225 232
Izsniegti ilgtermiņa aizdevumi ar naudas norēķinu	–	–	7 860	–
Saņemta aizdevumu atmaksa ar naudas norēķinu	(86 672)	(138 560)	(86 672)	(138 560)
Izsniegti ilgtermiņa aizdevumi ar savstarpējo ieskaitu	–	–	–	20 000
Atmaksāti ilgtermiņa aizdevumi ar savstarpējo ieskaitu	–	–	(76 648)	(81 275)
Uzkrājumi sagaidāmajiem kredītzaudējumiem	52	(52)	72	(16)
Pārskata gada beigās	**–**	**86 620**	**706 378**	**742 229**
t.sk. aizdevumu kustība bankas kontā				
Izsniegtie aizdevumi meitassabiedrībām	–	–	716 106	573 957
Atmaksāti izsniegtie aizdevumi meitassabiedrībām	–	–	(388 942)	(287 269)
Atmaksāti izsniegtie aizdevumi citām saistītajām pusēm	(86 672)	(138 560)	(86 672)	(138 560)
Izsniegtie aizdevumi, neto	**(86 672)**	**(138 560)**	**240 492**	**148 128**

20. Notikumi pēc pārskata gada beigām

2022. gada 24. janvārī starptautiskā kredītreitingu aģentūra *Moody's* ir atjaunojusi AS "Latvenergo" kredītreitinga analīzi un AS "Latvenergo" kredītreitings paliek nemainīts Baa2 līmenī ar stabilu nākotnes perspektīvu.

2022. gada janvārī AS "Latvenergo" ir noslēgusi divus īstermiņa aizņēmumu līgumus (overdrafta līgumus) ar termiņu uz 2 gadiem apgrozāmo līdzekļu finansēšanai un likviditātes vadībai ar "OP Corporate Bank plc" filiāli Latvijā par summu 60 milj. EUR un ar AS "SEB banka" par summu 30 milj. EUR.

2022. gada janvārī Latvijas Republikas Saeima pieņēma "Energoresursu cenu ārkārtēja pieauguma samazinājuma pasākumu likumu" ar mērķi mazināt energoresursu straujā cenu kāpuma negatīvo ietekmi uz iedzīvotāju labklājību un tautsaimniecības izaugsmi. Likums nosaka no 2022. gada 1. janvāra līdz 30. aprīlim nodrošināt atbalsta pasākumus juridiskām un fiziskām personām, lai daļēji kompensētu pieaugošās energoresursu izmaksas. Līdzīgi valsts atbalsta mehānismi energoresursu cenu mazināšanai izveidoti Igaunijā un Lietuvā. Finansējums atbalsta pasākumiem tiek nodrošināts no valstu budžetiem.

2022. gada 22. februārī Latvijas Republikas Ministru kabinets konceptuāli atbalstīja nodomu valsts kapitālsabiedrībām AS "Latvenergo" un AS "Latvijas valsts meži" izveidot kopuzņēmumu vēja parku attīstībai Latvijā.

Laika posmā kopš pārskata gada pēdējās dienas nav bijuši citi būtiski notikumi, kas ietekmētu *Latvenergo* koncerna un AS "Latvenergo" nerevidētos 2021. gada finanšu pārskatus.