



LATVENERGO KONSOLIDĒTIE
2019. GADA
NEREVIDĒTIE SAĪSINĀTIE
FINANŠU PĀRSKATI

2020. gada 28. februārī, Rīgā

Atruna

Šo prezentāciju un visus materiālus, kas izplatīti vai darīti pieejami saistībā ar to (turpmāk kopā saukti - prezentācija), ir sagatavojusi AS „Latvenergo” (turpmāk — Sabiedrība) tikai un vienīgi jūsu lietošanai informācijas iegūšanas nolūkā. Pieklūstot pilnīgam prezentācijas saturam vai tā daļai, lejupeļādējot un lasot to vai citādi padarot to sev pieejamu, jūs piekrītat, ka jums ir saistoši šeit norādītie ierobežojumi un šajā dokumentā norādītie noteikumi un nosacījumi.

Jums ir tiesības apskatīt un izdrukāt šo prezentāciju un saglabāt tās kopiju tikai savām vajadzībām. Nekādu šajā prezentācijā ietvertu informāciju nedrīkst kopēt, izgatavot tās fotokopijas, dublikātus, kā arī reproducēt, nodot tālāk, izplatīt, publicēt, izlikt apskatei vai citādi izpaust tās saturu, nodot publicēšanai vai izplatīt tieši vai netieši, pilnībā vai daļēji, jebkādā formā ar jebkādiem līdzekļiem un jebkādam mērķim nevienai citai personai, kas nav jūsu direktors, amatpersona, darbinieks vai persona, kura nolīgta konsultāciju sniegšanai jums un kas piekrīt, ka tai ir saistoši šeit noteiktie ierobežojumi.

Prezentācija nav piedāvājums, pamudinājums vai uzaicinājums parakstīties uz Sabiedrības vai kāda tās grupas dalībnieka vērtspapīriem, apņemt tos iegādāties vai iegūt citādā veidā, tā neveido šāda piedāvājuma, pamudinājuma vai uzaicinājuma daļu, un to nedrīkst interpretēt kā tādu, un tā un neviena tās daļa neveido pamatu nevienam līgumam par Sabiedrības vai kāda tās grupas dalībnieka vērtspapīru pirkšanu vai parakstīšanos uz tiem, un uz to nevar pamatoties šajā sakarā, kā arī tā un neviena tās daļa neveido pamatu nekādam līgumam vai saistībām un uz to nevar pamatoties šajā sakarā. Visām personām, kas apsver Sabiedrības vērtspapīru pirkšanu, ir pašām patstāvīgi jāiepazīstas ar informāciju pirms ieguldījuma lēmuma pieņemšanas. Šī prezentācija jums sniegta tikai informācijas nolūkā un kā pamatinformācija, un tajā var tikt izdarīti grozījumi. Turklāt informācija šajā prezentācijā apkopota, pamatojoties uz informāciju no vairākiem avotiem, un tā atspoguļo dominējošos apstākļus prezentācijas sagatavošanas datumā, kuri var mainīties.

Šajā prezentācijā ietvertā informācija nav neatkarīgi pārbaudīta. Pievienotie konsolidētie finanšu pārskati nav revidēti, un neviens revidents nav sniedzis atzinumu, ka šie nerevidētie finanšu pārskati visos būtiskajos aspektos patiesi atspoguļo Sabiedrības finansiālo situāciju un darbības rezultātus laikposmā, par kuru sniegts pārskats saskaņā ar vispārpieņemtajiem grāmatvedības principiem. Tāpēc pēc tam, kad neatkarīgs revidents būs veicis revīziju, Sabiedrības revidētie finanšu pārskati var atšķirties no šeit iekļautajiem nerevidētajiem finanšu pārskatiem. Taču Sabiedrība ir sagatavojusi nerevidētos finanšu pārskatus uz tādiem pat pamatiem kā revidētos finanšu pārskatus, un saskaņā ar Sabiedrības vadības viedokli nerevidētajos finanšu pārskatos ir ietvertas visas korekcijas, kādas Sabiedrība uzskata par nepieciešamām, lai patiesi atspoguļotu tās finansiālo situāciju un darbības rezultātus prezentācijā iekļautajā laikposmā.

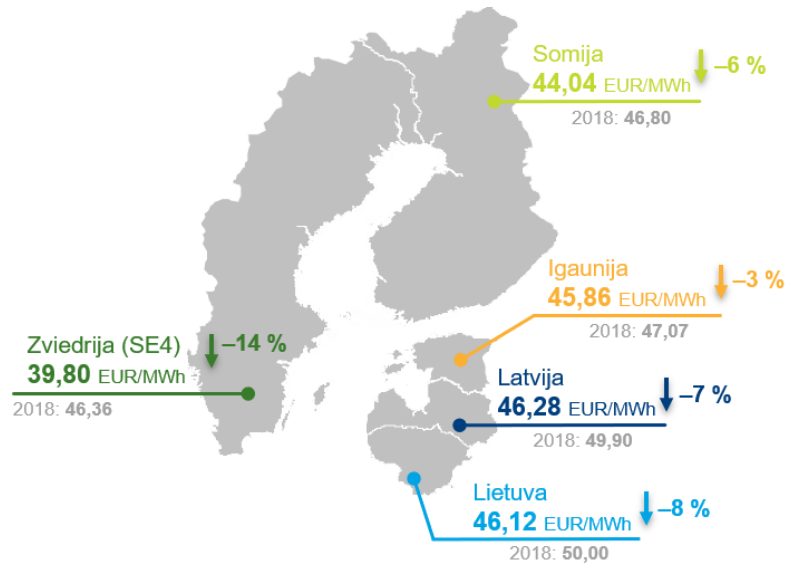
Informācija par *Latvenergo* koncerna izmantotajiem finanšu rādītājiem un koeficientiem pieejama *Latvenergo* konsolidētajā un AS "Latvenergo" nerevidētajā saīsinātajā finanšu pārskata sadaļā "Formulas".

Informācija šajā prezentācijā var tikt pārbaudīta, papildināta un mainīta bez iepriekšēja brīdinājuma, un Sabiedrībai nav pienākuma atjaunināt vai aktualizēt šeit ietvertu informāciju. Līdz ar to Sabiedrība vai kāds no tās dalībniekiem, direktoriem, amatpersonām vai darbiniekiem vai jebkura cita persona nav sniegusi un to vārdā nav sniegti nekādi tieši vai netieši apgalvojumi vai garantijas attiecībā uz šajā prezentācijā ietvertās informācijas vai slēdzienu precizitāti, pilnīgumu vai patiesumu, un jūs uzņematies risku par to, cik lielā mērā jūs uzticaties šai informācijai vai slēdzieniem. Ne Sabiedrība, ne kāds no tās dalībniekiem, direktoriem, amatpersonām vai darbiniekiem vai jebkura cita persona neuzņemas nekādu atbildību par nekādiem zaudējumiem, kas var rasties sakarā ar šīs prezentācijas vai tās satura izmantošanu vai citādi rasties šajā sakarā.

Šajā prezentācijā ir ietvertas „nākotnes prognozes”, kas ietver visus paziņojumus, izņemot pārskatus par vēsturiskajiem faktiem, tostarp bez ierobežojuma visus paziņojumus, kuri sākas ar vārdiem „iecer”, „uzskata”, „sagaida”, „plāno”, „paredz”, „darīs”, „var”, „pieņem”, „varētu”, „darītu” vai līdzīgām frāzēm (vai to noliegumiem) vai kuri turpinās ar šādiem vārdiem vai ietver tādas. Šādas nākotnes prognozes ietver zināmus un nezināmus riskus, nenoteiktības un citus svarīgus faktorus, ko Sabiedrība nekontrolē un kas var nozīmēt, ka Sabiedrības faktiskie rezultāti, sniegumi vai sasniegumi būtiski atšķiras no nākotnes rezultātiem, snieguma vai sasniegumiem, kādi izteikti vai netieši norādīti šādās nākotnes prognozēs. Šādu nākotnes prognožu pamatā ir vairāki pieņēmumi attiecībā uz Sabiedrības pašreizējām un nākotnes biznesa stratēģijām un vidi, kādā Sabiedrība nākotnē darbosies. Pēc būtības nākotnes prognozes ir saistītas ar riskiem un nenoteiktību, jo attiecas uz notikumiem un ir atkarīgas no apstākļiem, kas var notikt vai nenotikt nākotnē. Tāpēc jūs uzņematies visu risku attiecībā uz paļaušanos uz šādām nākotnes prognozēm. Šīs nākotnes prognozes atbilst patiesībai tikai datumā, kad tās tiek izteiktas. Uz Sabiedrības sniegumu pagātnē nevar pamatoties kā uz norādi par tās nākotnes sniegumu. Neviens paziņojums šajā prezentācijā nav paredzēts kā peļņas prognoze.

Šī prezentācija nav adresēta un paredzēta izplatīšanai vai lietošanai personām vai uzņēmumiem, kas ir pilsoņi vai rezidenti vai atrodas tādā vietā, štatā, valstī vai citā jurisdikcijā, kur šāda izplatīšana, publicēšana, pieejamība vai lietošana būtu pretrunā ar tiesību aktiem vai noteikumiem vai kam būtu nepieciešama reģistrēšana vai licencēšana šādā jurisdikcijā.

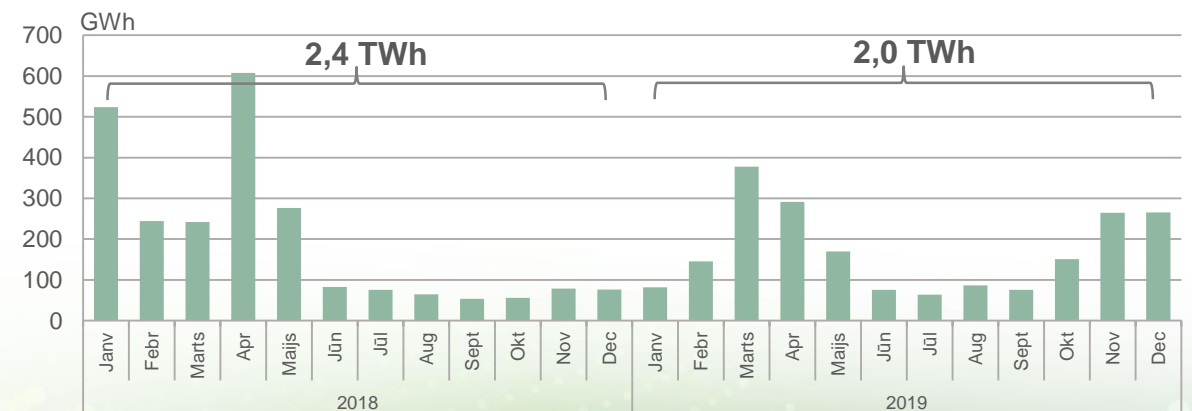
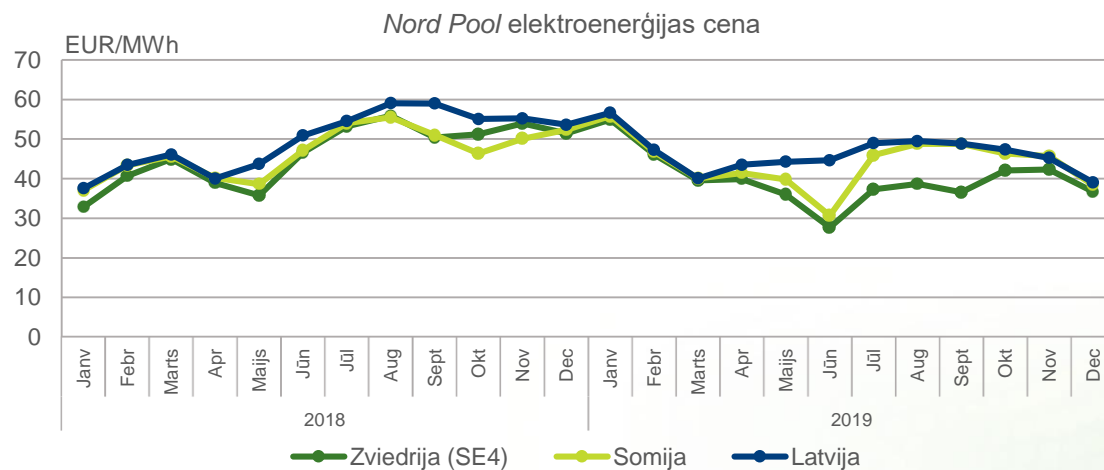
Zemākas elektroenerģijas cenas



Galvenie fakti – 2019. gads

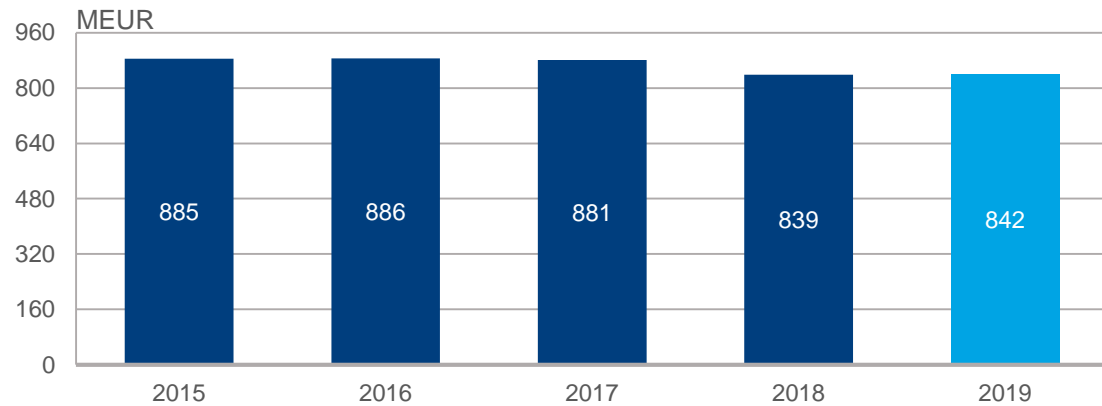
- Elektroenerģijas cenu ietekmēja:
 - Ziemeļvalstu hidrobalances uzlabošanās
 - zemākas energoresursu cenas
 - augstākas CO₂ emisijas kvotu cenas
 - mazāka elektroenerģijas izstrāde Baltijā, it īpaši Igaunijā
- Dabāgāzes vidējā cena (*Front Month*) par 34 % zemāka, sasniedzot 14,8 EUR/MWh (GASPOOL) un 14,7 EUR/MWh (TTF)
- CO₂ emisijas kvotu cena – 25,2 EUR/t, kas ir gandrīz 2x vairāk nekā 2018. gadā

Daugavas HES izstrāde par 14 % mazāka

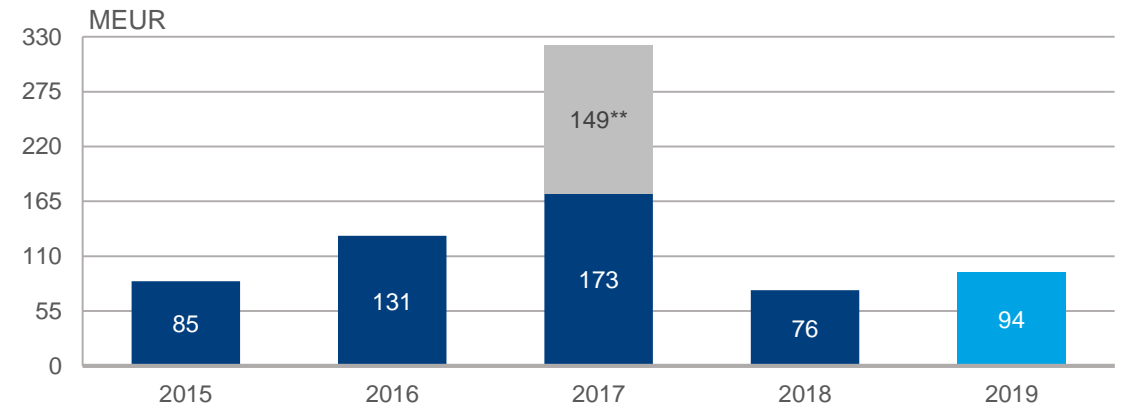


Galvenie finanšu rādītāji

Ieņēmumi*

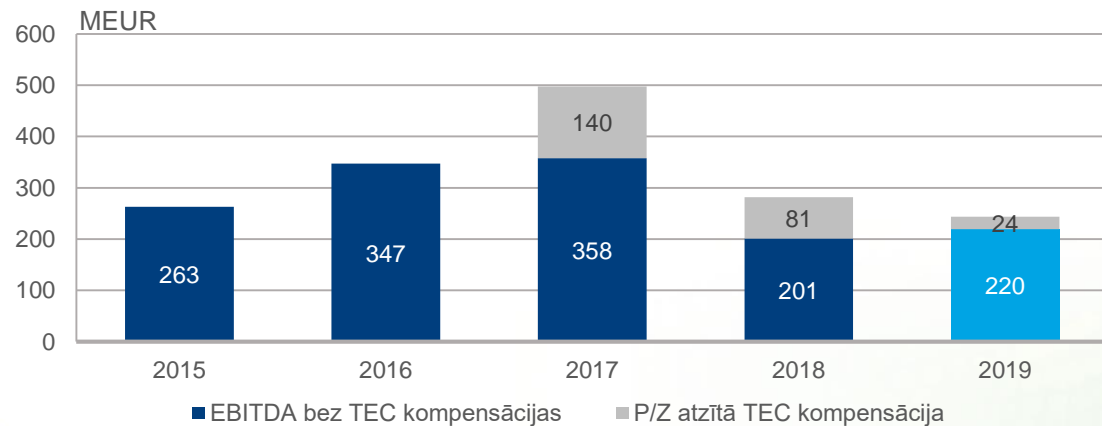


Neto peļņa

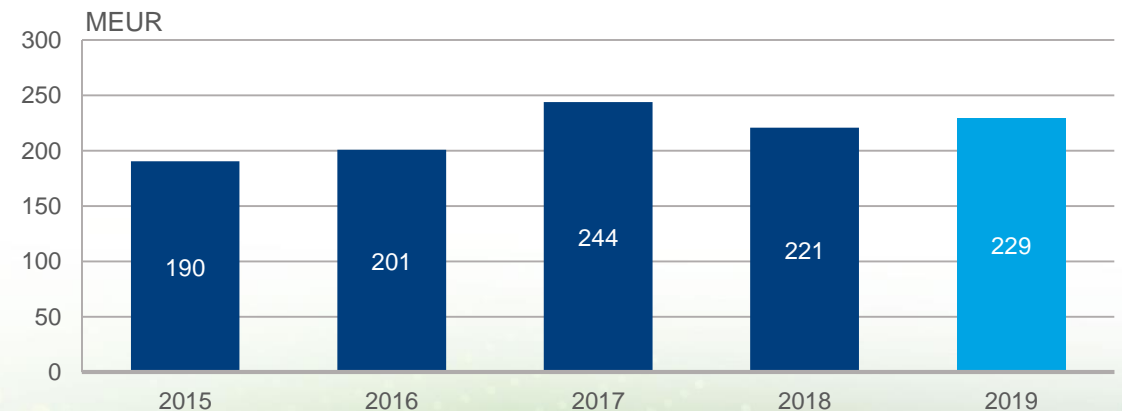


**Nodokļu reformas rezultātā 2017. gadā ietverts uzņēmumu ienākuma reversētais atliktais nodoklis 149,1 milj. EUR.

EBITDA*

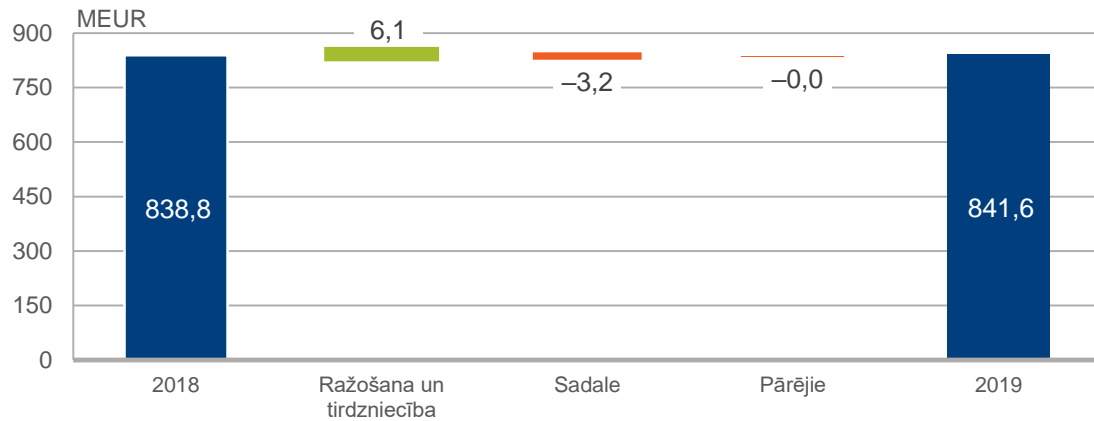


Investīcijas

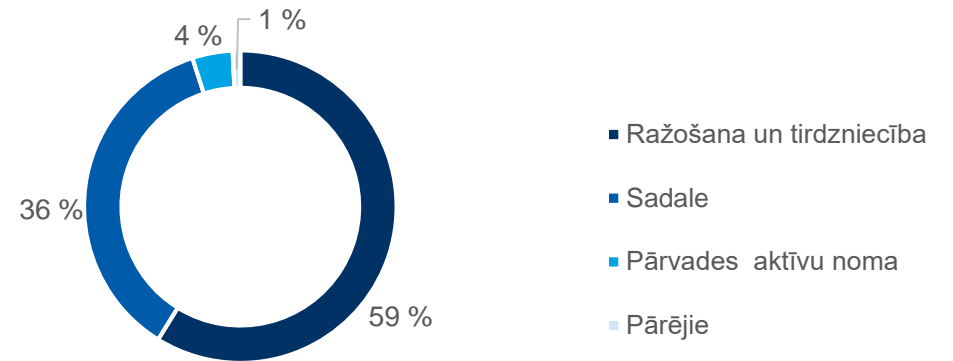


Rezultātus ietekmē mazāki Rīgas TEC elektriskās jaudas maksājumi

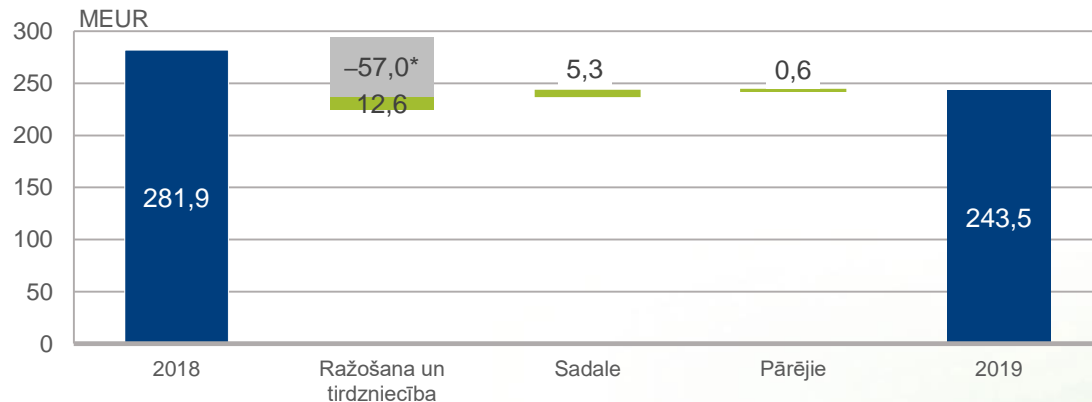
Ieņēmumu dinamika pa segmentiem



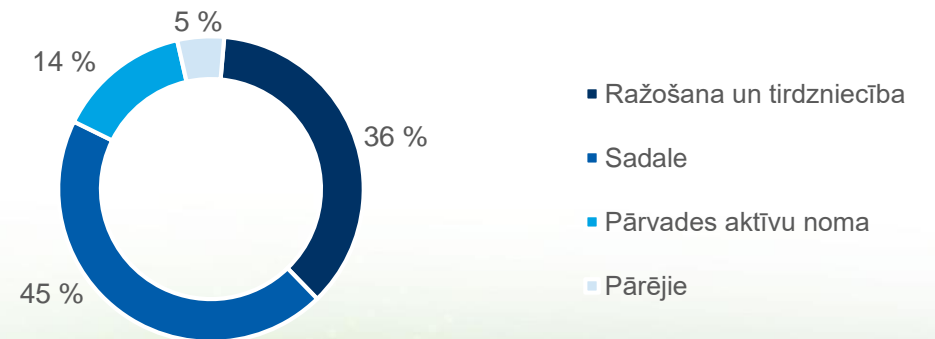
Segmentu ieņēmumu īpatsvars



EBITDA dinamika pa segmentiem

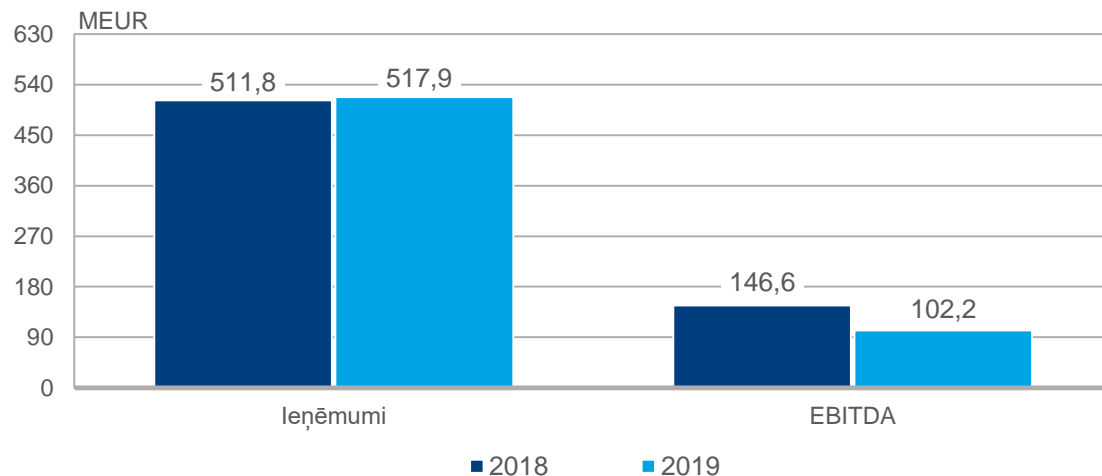


Segmentu EBITDA īpatsvars



*P/Z iekļautā AS "Latvenergo" TEC jaudas maksājumu kompensācija

Ieņēmumi un EBITDA

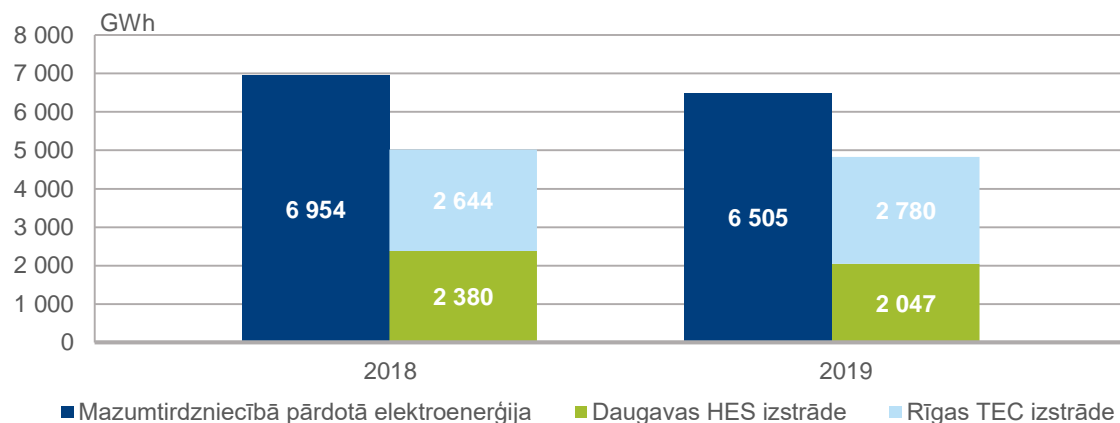


Galvenie fakti – 2019. gads

- Segmenta rezultātus negatīvi ietekmēja:
 - EBITDA - par 57,0 milj. EUR mazāka P/Z aprēķinā atzītā TEC jaudas maksājumu kompensācija
 - zemāka Daugavas HES izstrāde
- Segmenta rezultātus pozitīvi ietekmēja:
 - augstāka elektroenerģijas pārdošanas cena
- *Latvenergo* – enerģētikas komersants, kas darbojas visos enerģijas tirdzniecības segmentos Latvijā, Lietuvā un Igaunijā
- Pārskata gadā vidējā OIK – 2,268 EUR centi/kWh



Saražots 4 880 GWh elektroenerģijas



Galvenie fakti – 2019. gads

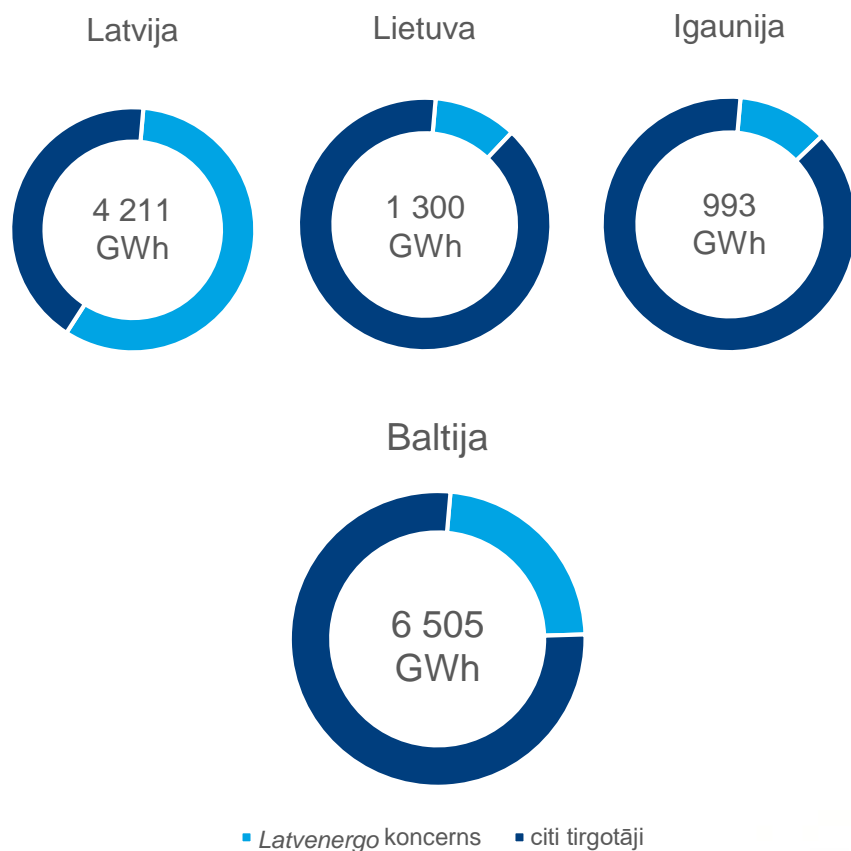
- Daugavas HES izstrāde samazinājusies par 14 %, ko noteica mazāka ūdens pietece Daugavā
- Elektroenerģijas izstrāde AS "Latvenergo" TEC palielināta par 5 %, sasniedzot vēsturiski lielāko saražoto daudzumu
- TEC izstrādi veicināja augstāks pieprasījums reģionā, būtiski samazinoties Igaunijas degslānekļa staciju saražotajam elektroenerģijas daudzumam
- Saražotās elektroenerģijas apjoms *Latvenergo* ražotnēs atbilst 75 % no mazumtirdzniecībā pārdotās elektroenerģijas (2018 – 73 %)
- Siltāku laikapstākļu un konkurences dēļ saražotās siltumenerģijas apjoms samazinājies par 19 %, un tas sasniedz 1 842 GWh





Elektroenerģijas un dabasgāzes tirdzniecība

Mazumtirdzniecībā pārdotā elektroenerģija*



* iekļaujot saimniecisko patēriņu

Galvenie fakti – 2019. gads



Mazumtirdzniecības klientiem esam pārdevuši 6,5 TWh elektroenerģijas



Koncerna patērētais un klientiem pārdotais dabasgāzes apjoms sasniedz 7,1 TWh



Baltijas valstīs esam uzstādījuši saules paneļus 273 klientiem ar kopējo jaudu 2,1 MW

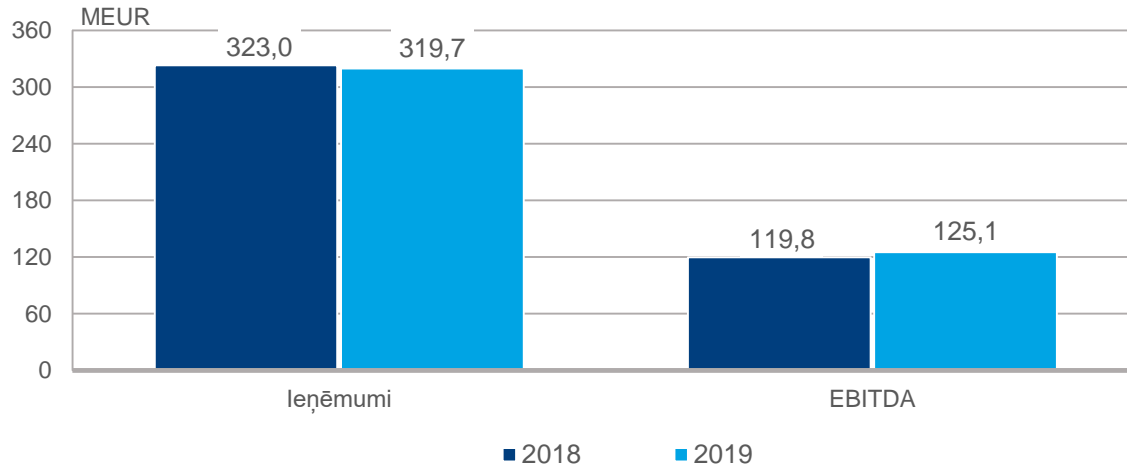


Elektrum Apdrošināts klientu skaits gada beigās sasniedz 65 900



Elektrum e-veikalā pārdots vairāk nekā 2 200 preču

Sadales ieņēmumi un EBITDA

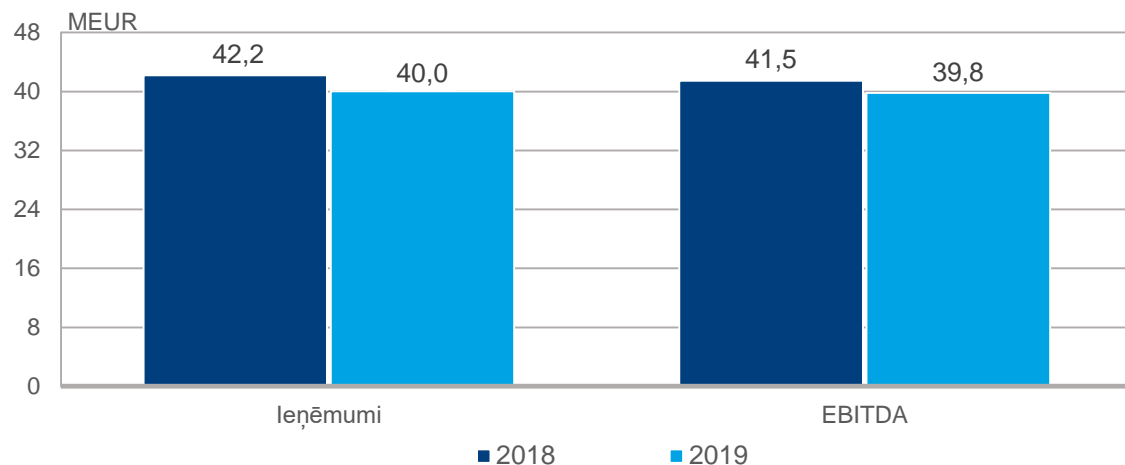


Galvenie fakti – 2019. gads

- Sadalītā elektroenerģija – 6 532 GWh (2018 – 6 600 GWh)
- Segmenta rezultātus pozitīvi ietekmēja:
 - darbības izmaksu samazinājums saistībā ar efektivitātes programmu
 - par 18 % mazāki sadales zudumi
- Segmenta rezultātus negatīvi ietekmēja par 1 % mazāks sadalītās elektroenerģijas apjoms
- Efektivitātes programmas ietvaros AS "Sadales tīkls" darba vietu skaits samazināts par aptuveni 500
- Viedo elektroenerģijas skaitītāju apjoms sasniedz 706,8 tūkstošus, kas ir aptuveni 60 % no kopējā skaitītāju skaita
- Investīcijas sadales sistēmas aktīvos – 95,1 MEUR (2018 – 95,1 MEUR)
- Segmenta aktīvu vērtība sasniedz 1 697,8 MEUR
- No 2020. gada 1. janvāra vidējais sadales sistēmas pakalpojumu tarifs ir samazināts par 5,5 %



Pārvades ieņēmumi un EBITDA

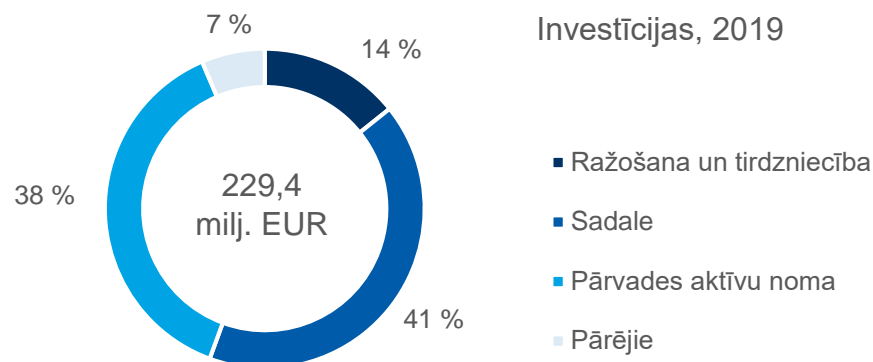


Galvenie fakti – 2019. gads

- Ņemot vērā MK 2019. gada 8. oktobra lēmumu par pārvades aktīvu nodalīšanu no *Latvenergo* koncerna līdz 2020. gada 1. jūlijam, pārvades segmenta darbība ir atspoguļota kā pārtraucamā darbība:
 - Plānots samazināt AS "Latvenergo" pamatkapitālu, izņemot AS "Latvijas elektriskie tīkli" kapitāla daļas
 - Plānota arī AS "Latvenergo" pamatkapitāla palielināšana, ieguldot tajā iepriekšējo gadu nesadalīto peļņu
- Pārvades segmenta ieņēmumus aprēķina atbilstoši SPRK apstiprinātai metodikai
- Investīcijas pārvades sistēmas aktīvos – 87,4 MEUR (2018 – 87,1 MEUR)
- Būtiskākie investīciju projekti pārskata periodā:
 - *Kurzemes loks* (noslēdzies 2019. gadā un pārskata gadā ieguldīts 26,1 MEUR)
 - Trešais elektropārvades tīkla starpsavienojums starp Igauniju un Latviju (33,5 MEUR)
- Pārvades aktīvu vērtība sasniedz 664,3 MEUR (31.12.2018. – 579,3 MEUR)

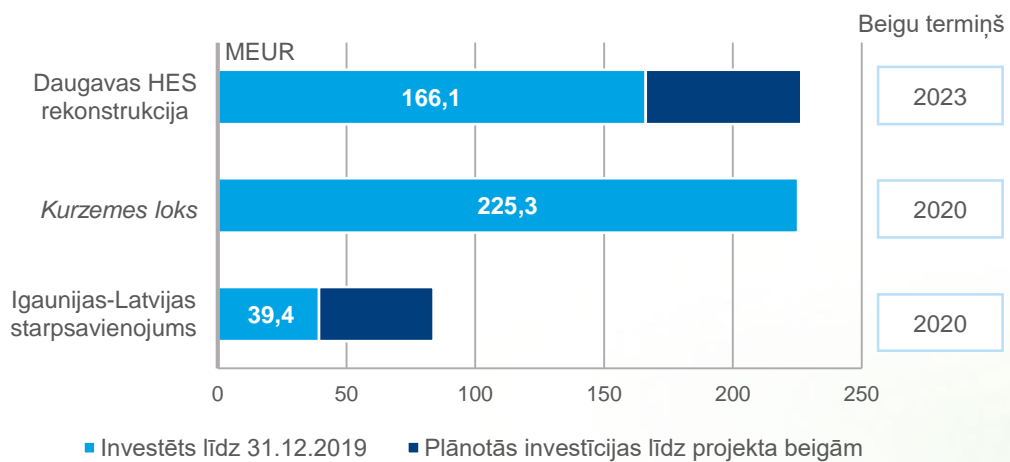
Investīcijas

Investīcijas tīklu aktīvos – 79 % no kopējām



- Veicot investīcijas tīklu aktīvos, mērķtiecīgi tiek uzlabota pakalpojumu kvalitāte un tehniskie rādītāji

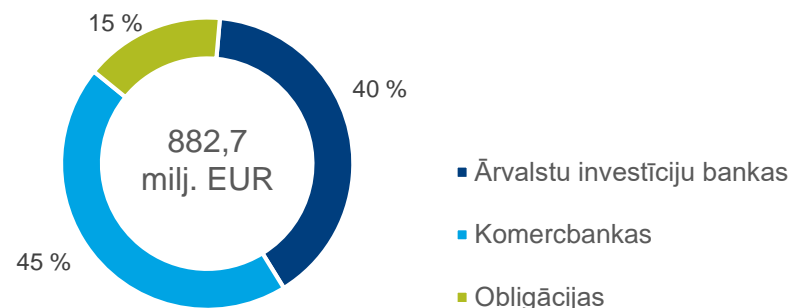
Būtiskākie investīciju projekti



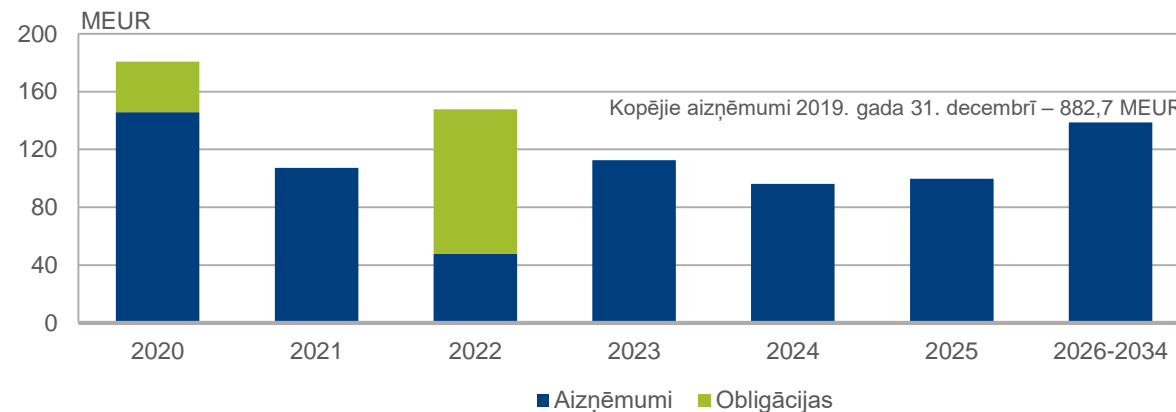
- Rekonstrukcija nodrošinās hidroagregātu darbību turpmākos 40 gadus
- ES līdzfinansējums pēdējam posmam – 45 %
- ES līdzfinansējums – 65 %

Finansēšana un likviditāte

Diversificēti finansējuma piesaistes avoti



Aizņēmumu atmaksas grafiks



Galvenie fakti – 2019. gads


- Emitēto obligāciju atlikums pārskata perioda beigās sasniedz 135 MEUR, t. sk. 100 MEUR *zaļās* obligācijas
- 2019. gada 15. oktobrī *Moody's* pārāpstiprināja AS "Latvenergo" kredītreitingu - Baa2 (stabilis)
- Kapitāla attiecības rādītājs– 59 % (31.12.2018. – 61 %)

Galvenie rādītāji

| | 31.12.2019. |
|---|-------------|
| Fiksētās procentu likmes proporcija* | 50 % |
| Vidējais fiksētās procentu likmes periods | 2 gadi |
| Vidējā svērtā efektīvā procentu likme* | 1,5 % |


* Ar procentu mijmaiņas darījumiem

Kontaktinformācija

 AS “Latvenergo”
Pulkveža Brieža iela 12, Rīga, LV-1230

 www.latvenergo.lv

 info@latvenergo.lv

 Tālrunis: +37167728222

 Fakss: +37167728880

 Latvenergo

 Latvenergo

 Latvenergo videokanāls

Izmantotie saīsinājumi

Daugavas HES – Daugavas hidroelektrostacijas

EBITDA – Ieņēmumi pirms procentiem, uzņēmumu ienākuma nodokļa, asociēto sabiedrību peļņas vai zaudējumu daļas, nolietojuma un amortizācijas un nemateriālo ieguldījumu un pamatlīdzekļu vērtības samazinājuma

ES – Eiropas Savienība

MEUR – Miljoni eiro

MWh – Megavatstunda (1 000 000 MWh = 1 000 GWh = 1 TWh)

OIK – Obligātā iepirkuma komponente

TEC – AS «Latvenergo» termoelektrostacijas

SAIDI – Elektroenerģijas piegādes pārtraukuma ilguma indekss

SAIFI – Elektroenerģijas piegādes pārtraukumu skaita indekss

SFPS – Starptautiskie finanšu pārskatu standarti

Konsolidētais peļņas vai zaudējumu aprēķins*

| | EUR'000 | |
|---|----------------------|----------------------|
| | 01/01- 31/12/2019 | 01/01- 31/12/2018 |
| Ieņēmumi | 841 636 | 838 805 |
| Pārējie ieņēmumi | 25 863 | 91 098 |
| Izlietotās izejvielas un materiāli | (477 660) | (497 148) |
| Personāla izmaksas | (101 349) | (103 359) |
| Pārējās saimnieciskās darbības izmaksas | (44 964) | (47 449) |
| EBITDA | 243 526 | 281 947 |
| Nolietojums, amortizācija un nemateriālo ieguldījumu un pamatlīdzekļu vērtības samazinājums | (143 161) | (199 964) |
| Saimnieciskās darbības peļņa | 100 365 | 81 983 |
| Finanšu ieņēmumi | 1 187 | 1 157 |
| Finanšu izmaksas | (9 480) | (8 406) |
| Peļņa pirms nodokļa | 92 072 | 74 734 |
| Uzņēmumu ienākuma nodoklis | (7 945) | (9 209) |
| Pārskata gada pamatdarbības peļņa | 84 127 | 65 525 |
| Pārskata gada peļņa no pārtraucamās darbības | 10 232 | 10 430 |
| Pārskata gada peļņa | 94 359 | 75 955 |
| Attiecināma uz: | | |
| - mātesabiedrības akcionāru | 92 660 | 73 423 |
| - mazākuma daļu | 1 699 | 2 532 |

* Nerevidētie saīsinātie konsolidētie 2019. gada finanšu pārskati, kas sagatavoti atbilstoši Eiropas Savienībā apstiprinātajiem Starptautiskajiem finanšu pārskatu standartiem.

Konsolidētais pārskats par finanšu stāvokli*

| | EUR 000 | |
|--|------------------|------------------|
| | 31/12/2019 | 31/12/2018 |
| AKTĪVI | | |
| <i>Ilgtermiņa aktīvi</i> | | |
| Nemateriālie ieguldījumi un pamatlīdzekļi | 2 775 531 | 3 316 172 |
| Tiesības lietot aktīvus | 5 522 | – |
| Ieguldījuma īpašumi | 301 | 467 |
| Ilgtermiņa finanšu ieguldījumi | 39 | 40 |
| Pārējie finanšu ieguldījumi | 16 885 | 16 935 |
| Citi ilgtermiņa debitori | 434 | 30 920 |
| Ilgtermiņa aktīvi kopā | 2 798 712 | 3 364 534 |
| <i>Agrozāmie līdzekļi</i> | | |
| Krājumi | 104 781 | 71 975 |
| Parādi no līgumiem ar klientiem | 111 677 | 117 955 |
| Citi īstermiņa debitori | 76 938 | 84 830 |
| Uzņēmumu ienākuma nodokļa avansa maksājums | 140 | 11 619 |
| Ilgtermiņa aktīvi pārdošanai | 146 | – |
| Nākamo periodu izmaksas | 3 015 | 2 598 |
| Atvasinātie finanšu instrumenti | 6 717 | 15 853 |
| Nauda un naudas ekvivalenti | 122 422 | 129 455 |
| Agrozāmie līdzekļi bez pārtraucamās darbības | 425 836 | 434 285 |
| Pārtraucamās darbības aktīvi | 640 393 | – |
| Agrozāmie līdzekļi kopā | 1 066 229 | 434 285 |
| AKTĪVU KOPSUMMA | 3 864 941 | 3 798 819 |
| PASĪVI | | |
| <i>Pašu kapitāls</i> | | |
| Akciju kapitāls | 834 883 | 834 791 |
| Rezerves | 1 075 235 | 1 125 466 |
| Nesadalītā peļņa | 318 555 | 351 350 |
| Pārtraucamās darbības rezerves | 28 936 | – |
| Mātesabiedrības akcionāra kapitāla līdzdalības daļa | 2 257 609 | 2 311 607 |
| Mazākumakcionāru kapitāla līdzdalības daļa | 7 878 | 8 458 |
| Pašu kapitāls kopā | 2 265 487 | 2 320 065 |
| <i>Kreditori</i> | | |
| <i>Ilgtermiņa kreditori</i> | | |
| Aizņēmumi | 702 129 | 700 028 |
| Ilgtermiņa nomas saistības | 4 349 | – |
| Uzkrājumi | 18 491 | 20 178 |
| Atliktā uzņēmumu ienākuma nodokļa saistības | 8 327 | 12 297 |
| Atvasinātie finanšu instrumenti | 6 149 | 3 923 |
| Nākamo periodu ieņēmumi no līgumiem ar klientiem | 142 453 | 143 494 |
| Pārējie nākamo periodu ieņēmumi | 194 910 | 303 519 |
| Ilgtermiņa kreditori kopā | 1 076 808 | 1 183 439 |
| <i>Īstermiņa kreditori</i> | | |
| Aizņēmumi | 180 542 | 114 315 |
| Īstermiņa nomas saistības | 1 216 | – |
| Parādi piegādātājiem un pārējiem kreditoriem | 115 706 | 135 008 |
| Uzņēmumu ienākuma nodokļa saistības | 2 | 2 |
| Nākamo periodu ieņēmumi no līgumiem ar klientiem | 13 701 | 13 271 |
| Pārējie nākamo periodu ieņēmumi | 24 920 | 26 438 |
| Atvasinātie finanšu instrumenti | 6 983 | 6 281 |
| Īstermiņa kreditori bez pārtraucamās darbības | 343 070 | 295 315 |
| Pārtraucamās darbības saistības | 179 576 | – |
| Īstermiņa kreditori kopā | 522 646 | 295 315 |
| Kreditori kopā | 1 599 454 | 1 478 754 |
| PASĪVU KOPSUMMA | 3 864 941 | 3 798 819 |

* Nerevidētie saīsinātie konsolidētie 2019. gada finanšu pārskati, kas sagatavoti atbilstoši Eiropas Savienībā apstiprinātajiem Starptautiskajiem finanšu pārskatu standartiem.

Konsolidētais pārskats par naudas plūsmām*

| | EUR'000 | |
|--|----------------------|----------------------|
| | 01/01- 31/12/2019 | 01/01- 31/12/2018 |
| Pamatdarbības naudas plūsma | | |
| Peļņa pirms nodokļa no pamatdarbības | 92 072 | 74 734 |
| Peļņa pirms nodokļa no pārtraucamās darbības | 12 668 | 13 778 |
| Korekcijas: | | |
| - amortizācija un nolietojums, ilgtermiņa aktīvu vērtības samazinājums | 194 898 | 243 458 |
| - finanšu korekcijas, neto | 8 605 | 7 571 |
| - citas korekcijas | (3 746) | (1 293) |
| Saimnieciskās darbības peļņa pirms apgrozāmā kapitāla izmaiņām | 304 497 | 338 248 |
| Apgrozāmo līdzekļu samazinājums | 8 093 | 102 478 |
| Kreditoru parādu un pārējo kreditoru samazinājums / (samazinājums) | 11 757 | (90 344) |
| Nauda pamatdarbības rezultātā | 324 347 | 350 382 |
| Izdevumi procentu maksājumiem | (9 537) | (9 066) |
| Ieņēmumi no procentu maksājumiem | 1 084 | 1 113 |
| Samaksātais uzņēmumu ienākuma nodoklis | (461) | (39 560) |
| Pamatdarbības neto naudas plūsma | 315 433 | 302 869 |
| Ieguldīšanas darbības naudas plūsma | | |
| Nemateriālo ieguldījumu un pamatlīdzekļu iegāde | (254 947) | (238 501) |
| Ieņēmumi no pārējo finanšu ieguldījumu atsavināšanas | 49 | 49 |
| Ieguldīšanas darbības neto naudas plūsma | (254 898) | (238 452) |
| Finansēšanas darbības naudas plūsma | | |
| Saņemtie aizņēmumi no kredītiestādēm | 180 291 | 93 500 |
| Izdevumi aizņēmumu atmaksai | (112 102) | (105 931) |
| Saņemts Eiropas savienības finansējums | 579 | - |
| Samaksātie maksājumi par nomu | (821) | - |
| Mazākumdaļai izmaksātās dividendes | (2 279) | (2 116) |
| Mātesabiedrības akcionāram izmaksātās dividendes | (132 936) | (156 418) |
| Finansēšanas darbības neto naudas plūsma | (67 268) | (170 965) |
| Neto naudas un tās ekvivalentu samazinājums | (6 733) | (106 548) |
| Nauda un tās ekvivalenti pārskata perioda sākumā | 129 455 | 236 003 |
| Nauda un tās ekvivalenti pārskata perioda beigās | 122 722 | 129 455 |

* Nerevidētie saīsinātie konsolidētie 2019. gada finanšu pārskati, kas sagatavoti atbilstoši Eiropas Savienībā apstiprinātajiem Starptautiskajiem finanšu pārskatu standartiem.