

LATVENERGO KONSOLIDĒTIE 2025. GADA FINANŠU PĀRSKATI

2026. gada 29. aprīlī, Rīgā



Atruna

Šo prezentāciju un visus materiālus, kas izplatīti vai darīti pieejami saistībā ar to (turpmāk kopā saukti - prezentācija), ir sagatavojusi AS „Latvenergo” (turpmāk — Sabiedrība) tikai un vienīgi jūsu lietošanai informācijas iegūšanas nolūkā. Piekļūstot pilnīgam prezentācijas saturam vai tā daļai, lejupeļiedējot un lasot to vai citādi padarot to sev pieejamu, jūs piekrītat, ka jums ir saistoši šeit norādītie ierobežojumi un šajā dokumentā norādītie noteikumi un nosacījumi.

Jums ir tiesības apskatīt un izdrukāt šo prezentāciju un saglabāt tās kopiju tikai savām vajadzībām. Nekādu šajā prezentācijā ietverto informāciju nedrīkst kopēt, izgatavot tās fotokopijas, dublikātus, kā arī reproducēt, nodot tālāk, izplatīt, publicēt, izlikt apskatei vai citādi izpaust tās saturu, nodot publicēšanai vai izplatīt tieši vai netieši, pilnībā vai daļēji, jebkādā formā ar jebkādiem līdzekļiem un jebkādam mērķim nevienai citai personai, kas nav jūsu direktors, amatpersona, darbinieks vai persona, kura nolīgta konsultāciju sniegšanai jums un kas piekrīt, ka tai ir saistoši šeit noteiktie ierobežojumi.

Prezentācija nav piedāvājums, pamudinājums vai uzaicinājums parakstīties uz Sabiedrības vai kāda tās grupas dalībnieka vērtspapīriem, apņemt tos iegādāties vai iegūt citādā veidā, tā neveido šāda piedāvājuma, pamudinājuma vai uzaicinājuma daļu, un to nedrīkst interpretēt kā tādu, un tā un neviena tās daļa neveido pamatu nevienam līgumam par Sabiedrības vai kāda tās grupas dalībnieka vērtspapīru pirkšanu vai parakstīšanos uz tiem, un uz to nevar pamatoties šajā sakarā, kā arī tā un neviena tās daļa neveido pamatu nekādam līgumam vai saistībām un uz to nevar pamatoties šajā sakarā. Visām personām, kas apsver Sabiedrības vērtspapīru pirkšanu, ir pašām patstāvīgi jāiepazīstas ar informāciju pirms ieguldījuma lēmuma pieņemšanas. Šī prezentācija jums sniegta tikai informācijas nolūkā un kā pamatinformācija, un tajā var tikt izdarīti grozījumi. Turklāt informācija šajā prezentācijā apkopota, pamatojoties uz informāciju no vairākiem avotiem, un tā atspoguļo dominējošos apstākļus prezentācijas sagatavošanas datumā, kuri var mainīties.

Informācija par *Latvenergo* koncerna izmantotajiem finanšu rādītājiem un koeficientiem pieejama *Latvenergo* konsolidētajā un AS "Latvenergo" finanšu pārskata sadaļā "Galvenie rādītāji".

Informācija šajā prezentācijā var tikt pārbaudīta, papildināta un mainīta bez iepriekšēja brīdinājuma, un Sabiedrībai nav pienākuma atjaunināt vai aktualizēt šeit ietverto informāciju. Līdz ar to Sabiedrība vai kāds no tās dalībniekiem, direktoriem, amatpersonām vai darbiniekiem vai jebkura cita persona nav sniegusi un to vārdā nav sniegti nekādi tieši vai netieši apgalvojumi vai garantijas attiecībā uz šajā prezentācijā ietvertās informācijas vai slēdzīnu precizitāti, pilnīgumu vai patiesumu, un jūs uzņematies risku par to, cik lielā mērā jūs uzticaties šai informācijai vai slēdzieniem. Ne Sabiedrība, ne kāds no tās dalībniekiem, direktoriem, amatpersonām vai darbiniekiem vai jebkura cita persona neuzņemas nekādu atbildību par nekādiem zaudējumiem, kas var rasties sakarā ar šīs prezentācijas vai tās satura izmantošanu vai citādi rasties šajā sakarā.

Šajā prezentācijā ir ietvertas „nākotnes prognozes”, kas ietver visus paziņojumus, izņemot pārskatus par vēsturiskajiem faktiem, tostarp bez ierobežojuma visus paziņojumus, kuri sākas ar vārdiem „iecer”, „uzskata”, „sagaida”, „plāno”, „paredz”, „darīs”, „var”, „pieņem”, „varētu”, „darītu” vai līdzīgām frāzēm (vai to noliegumiem) vai kuri turpinās ar šādiem vārdiem vai ietver tādas. Šādas nākotnes prognozes ietver zināmus un nezināmus riskus, nenoteiktības un citus svarīgus faktoros, ko Sabiedrība nekontrolē un kas var nozīmēt, ka Sabiedrības faktiskie rezultāti, sniegumi vai sasniegumi būtiski atšķiras no nākotnes rezultātiem, snieguma vai sasniegumiem, kādi izteikti vai netieši norādīti šādās nākotnes prognozēs. Šādu nākotnes prognožu pamatā ir vairāki pieņēmumi attiecībā uz Sabiedrības pašreizējām un nākotnes biznesa stratēģijām un vīdi, kādā Sabiedrība nākotnē darbosies. Pēc būtības nākotnes prognozes ir saistītas ar riskiem un nenoteiktību, jo attiecas uz notikumiem un ir atkarīgas no apstākļiem, kas var notikt vai nenotikt nākotnē. Tāpēc jūs uzņematies visu risku attiecībā uz paļaušanos uz šādām nākotnes prognozēm. Šīs nākotnes prognozes atbilst patiesībai tikai datumā, kad tās tiek izteiktas. Uz Sabiedrības sniegumu pagātnē nevar pamatoties kā uz norādi par tās nākotnes sniegumu. Neviens paziņojums šajā prezentācijā nav paredzēts kā peļņas prognoze.

Šī prezentācija nav adresēta un paredzēta izplatīšanai vai lietošanai personām vai uzņēmumiem, kas ir pilsoņi vai rezidenti vai atrodas tādā vietā, štatā, valstī vai citā jurisdikcijā, kur šāda izplatīšana, publicēšana, pieejamība vai lietošana būtu pretrunā ar tiesību aktiem vai noteikumiem vai kam būtu nepieciešama reģistrēšana vai licencešana šādā jurisdikcijā.

Fakti un notikumi 2025. gadā

Baltijā elektroenerģijas cenu ietekmēja augstāka AER izstrāde

Baltijā elektroenerģijas cenas samazinājās vidēji par 3 %, sasniedzot 81-86 EUR/ MWh, savukārt TTF dabasgāzes (Front Month) vidējā cena bija 38 EUR/ MWh, kas ir par 12 % augstāka. Emisiju kvotu (EUA DEC futures) cena pieauga par 13 %, sasniedzot 75 EUR/ t.

Latvenergo izstrādātais elektroenerģijas apjoms – 24 % no Baltijas kopējā

Latvenergo koncernā saražotas 4,7 TWh elektroenerģijas, kas ir par 3 % mazāk nekā gadu iepriekš. Daugavas hidroelektrostacijās (HES) izstrāde ir samazinājusies par 8 %, sasniedzot 2,9 TWh, bet AS "Latvenergo" termoelektrostacijās (TEC) elektroenerģijas izstrāde ir par 3 % mazāka, sasniedzot 1,6 TWh. Saražotās siltumenerģijas apjoms samazinājās līdz 1,6 TWh, kas ir par 7 % mazāk nekā gadu iepriekš.

Investīcijas pieaug par 49 %

Investēti 792 miljoni EUR, kas ir par 49 % vairāk nekā gadu iepriekš. Vairāk nekā 2/3 investīciju jeb 548 miljoni EUR ieguldīti jaunās vēja un saules ražošanas jaudās.

Ievēlēts AS "Latvenergo" padomes loceklis

8. aprīlī uz piecu gadu termiņu par AS "Latvenergo" padomes locekli ir iecelts Rodžers Jānis Grigulis.

Par AS "Latvenergo" dividenžu izmaksu un izmaiņām pamatkapitālā

Jūnijā AS "Latvenergo" valstij izmaksājusi dividendēs 185,9 miljonus EUR no AS "Latvenergo" 2024. gada peļņas, un attiecīgi nomaksājot uzņēmumu ienākuma nodokli 39,0 miljonus EUR. Jūnijā palielināts AS "Latvenergo" pamatkapitāls par 286,0 miljoniem EUR.

AS "Latvenergo" iegādājusies VES projektu "Pienava Wind"

VES "Pienava Wind" plāno uzsākt vēja enerģijas ražošanu ar jaudu 147 MW apjomā jau 2027. gada pirmajā pusgadā. Kopējās projekta būvniecības investīcijas plānotas aptuveni 215 miljonu EUR apmērā. Novembrī uzsākta pamatu būvniecība.

Noslēgts saprašanās memorands ar Telia Company AB

AS "Latvenergo" un VAS "Latvijas Valsts radio un televīzijas centrs" noslēdz saprašanās memorandu ar Telia Company AB, kas paredz iespēju izvērtēt daļas no tai piederošo uzņēmumu SIA "Tet" un SIA "Latvijas Mobilais Telefons" kapitāldaļu iegādi. 2026. gada janvārī noslēgti līgumi ar iegādes darījuma konsultantiem, un konsultanti uzsākuši darījuma izvērtēšanu.

Latvenergo ar darījumu Inko terminālī Somijā paaugstina valsts energoapgādi

Diversificējot SDG piegādes, 2025. gadā AS "Latvenergo" iegādājās 2 TWh dabasgāzes, izmantojot Inko ostas SDG termināli.

Moody's pārapstiprina AS "Latvenergo" kredītreitingu

2025. gada 31. oktobrī Moody's apstiprināja AS "Latvenergo" kredītreitingu Baa2 līmenī ar stabilu nākotnes perspektīvu.

AS "Latvenergo" emitējusi starptautiskās obligācijas zaļo projektu realizācijai

2025. gada 13. novembrī AS "Latvenergo" ir veikusi 400 miljonu EUR Eiropas zaļo obligāciju emisiju vidēja termiņa eiroobligāciju piedāvājuma programmas ietvaros.

2025. gada rezultāti I

Kopsavilkums


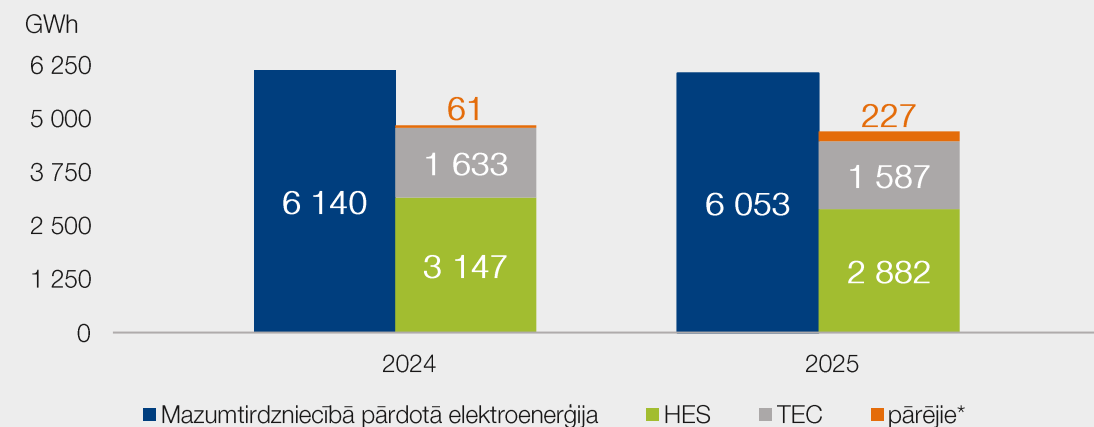
Finanšu rādītāji

MEUR	2025	2024	Δ, %
Ieņēmumi	1 566,1	1 703,6	-8 %
EBITDA	440,1	588,4	-25 %
Peļņa	198,8	273,7	-27 %
Aktīvi	4 967,5	4 438,1	+12 %
Neto aizņēmumi	1 152,7	656,9	+75 %
Investīcijas	792,1	530,2	+49 %

Finanšu mērķi 2026

	Mērķis 2026	Fakts 2025
(ROE) bez sadales	> 7 %	8,1 %
Korigēts FFO / neto aizņēmumi	> 25 %	39 %
Moody's kredītreitings	≥ Baa3	Baa2

Saražotā un pārdotā elektroenerģija



2025. gada rezultāti II

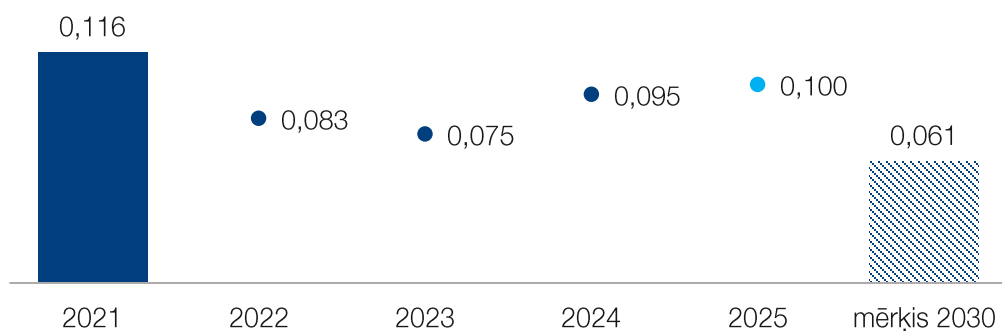
Kopsavilkums

Nefinanšu mērķi 2026

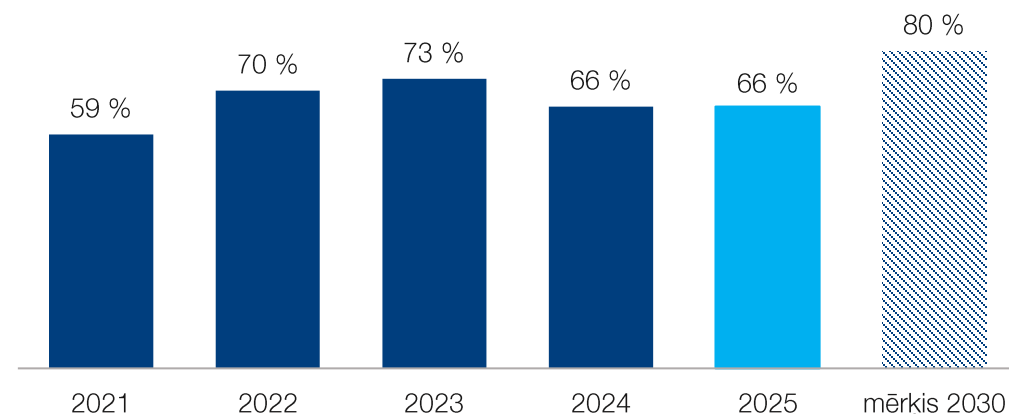
	Mērķis 2026	Fakts 2025
Izbūvētas jaunas AER jaudas	600 MW	498 MW (1 144 MW)*
SAIFI (skaits)**	1,92	1,54
SAIDI (minūtes)**	164	119
Elektroenerģijas klientu skaits	855 tūkst.	914 tūkst.
Publiskās elektroauto pieslēgvietas***	1 200	1 107

Mērķis 2030: 1. tvēruma SEG emisiju samazinājums par 47 %, salīdzinot ar 2021. gadu

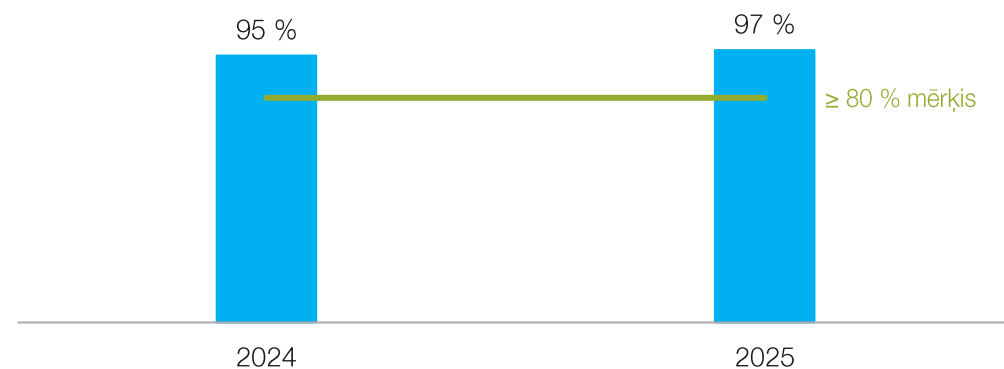
Elektroenerģijas ražošana - īpatnējās emisijas, t CO₂/MWh



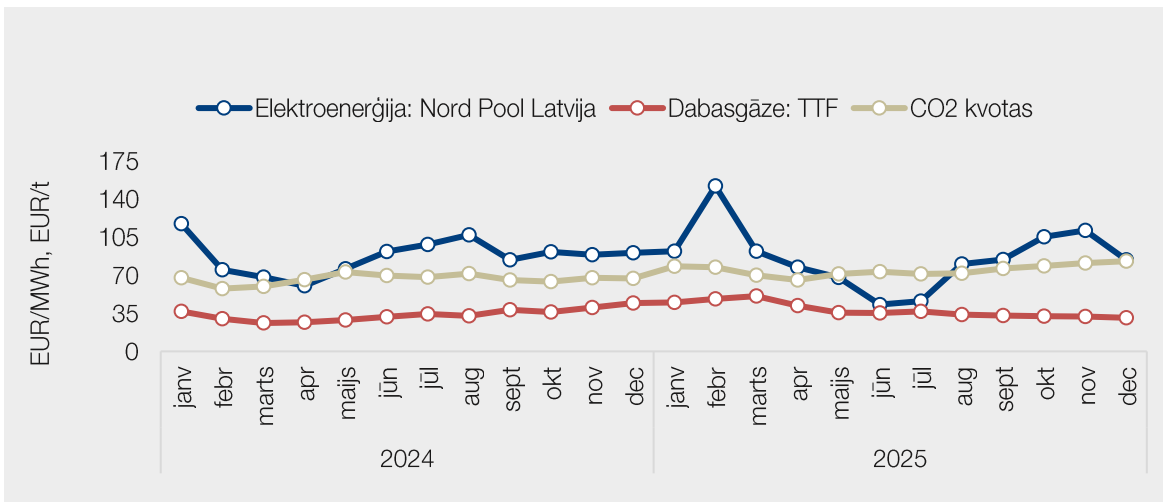
Mērķis 2030: saražotā elektroenerģija, izmantojot AER, 80 % apmērā



Mērķis, ikgadēji: investīcijas ES taksonomijai atbilstošās darbībās vismaz 80 %



Baltijā elektroenerģijas cenu ietekmē augstāka AER izstrāde

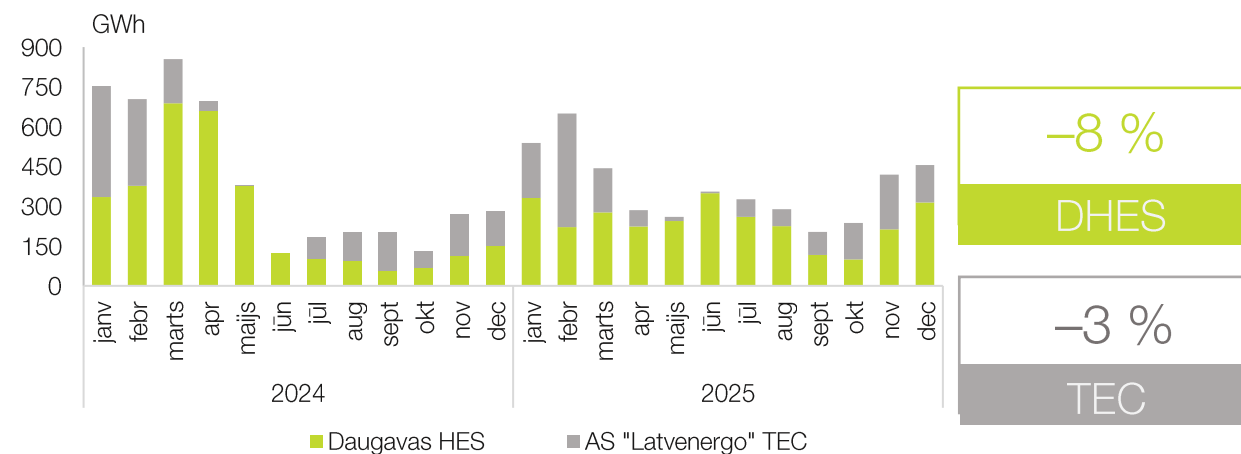


- Baltijā augstāka AER izstrāde (SES +34 %, VES +11 %)
- Dabaszgāzes vidējā cena (*Front Month*) TTF virtuālajā tirdzniecības punktā par 12 % augstāka – 38 EUR/MWh
- CO₂ emisijas kvotu (EUA DEC *futures*) vidējā cena par 13 % augstāka – 75 EUR/t

Vidējā elektroenerģijas cena *Nord Pool* reģionos (mēnešu), EUR/ MWh

Reģions	2025	2024	Δ, %
Sistēmas cena	39,8	36,1	10 %
Latvija	86,2	87,3	-1 %
Lietuva	85,8	87,2	-2 %
Igaunija	80,9	87,1	-7 %

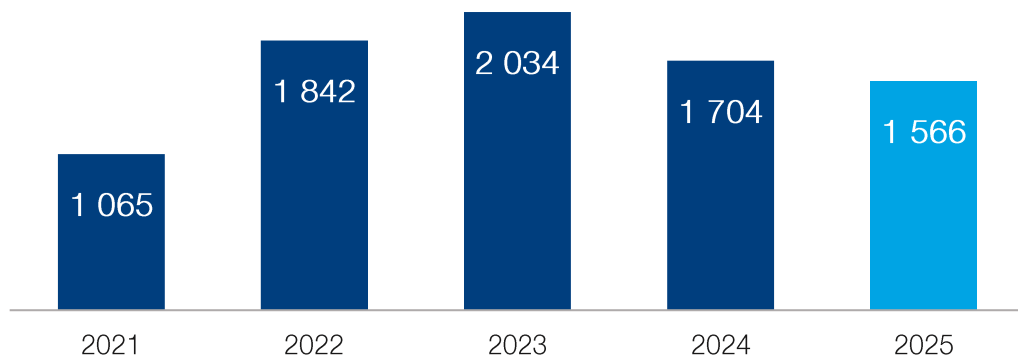
Pietece Daugavā 5 % zem vidējās ilggadējās



Galvenie finanšu rādītāji

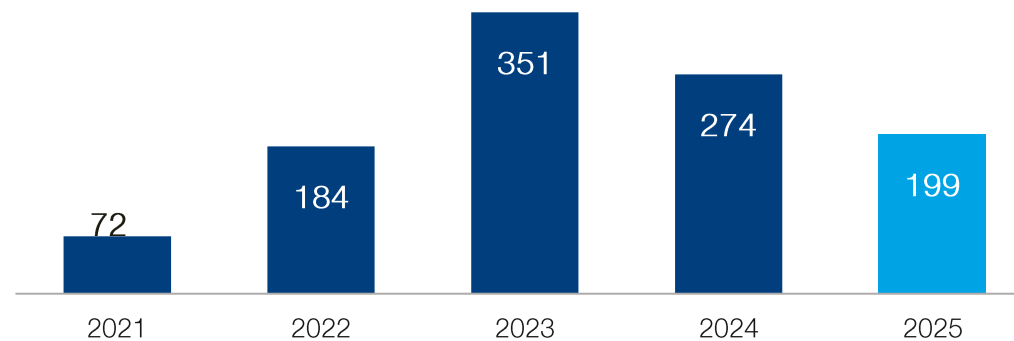
Ieņēmumi

MEUR



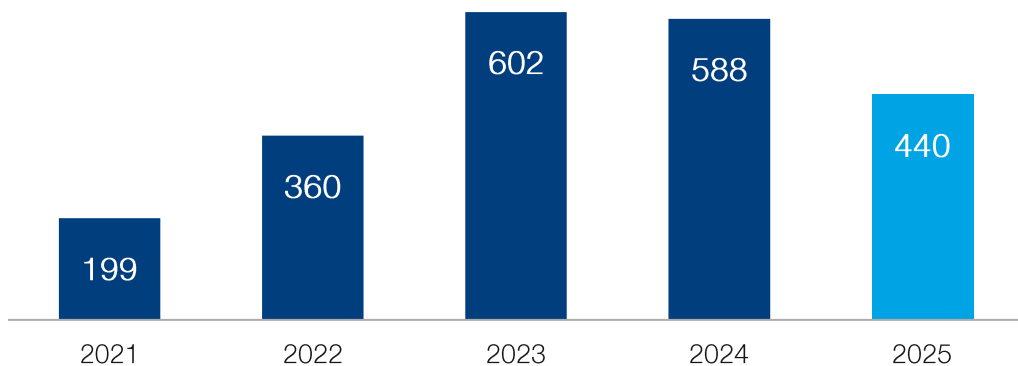
Neto peļņa

MEUR



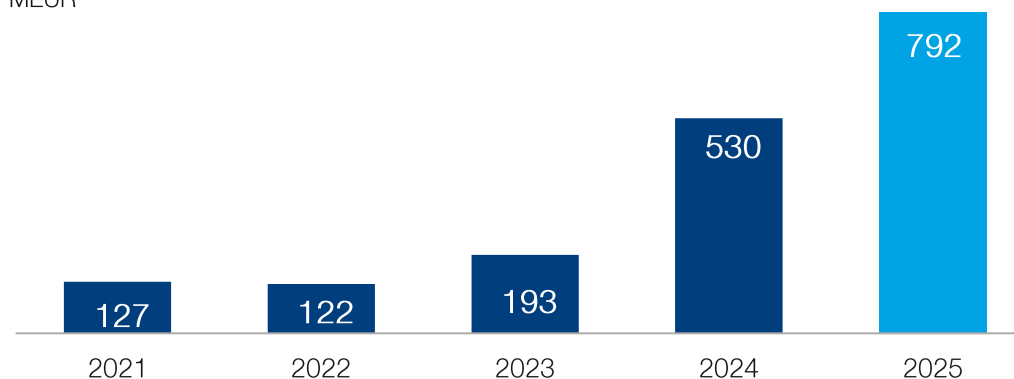
EBITDA

MEUR



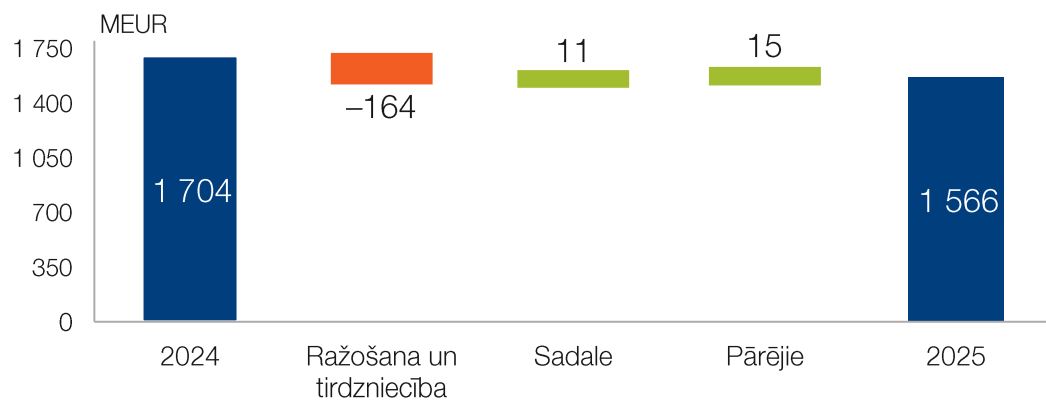
Kapitālieguldījumi

MEUR

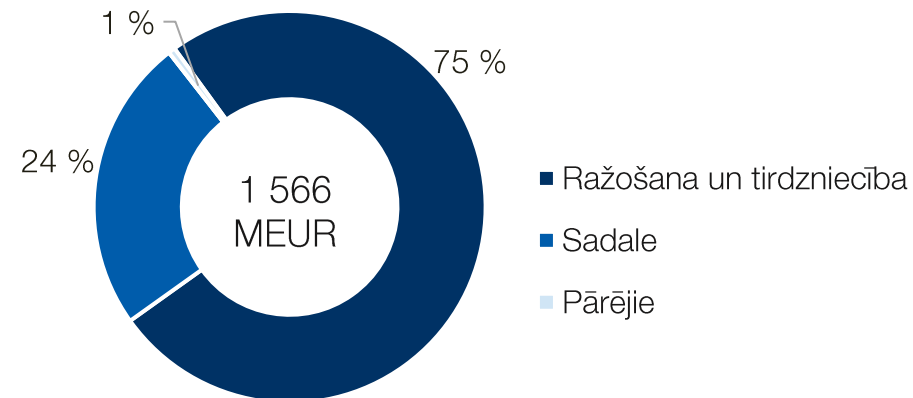


Rezultātus ietekmē zemākas enerģijas pārdošanas cenas un Daugavas HES izstrādes samazinājums

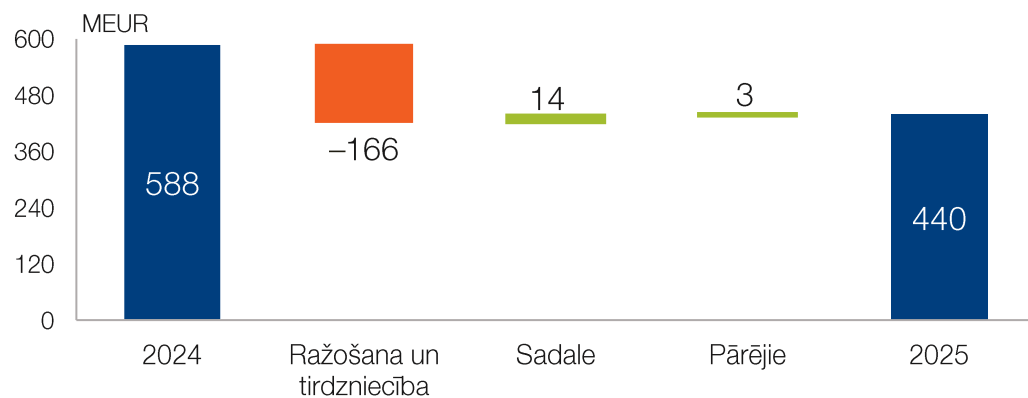
Ieņēmumu dinamika pa segmentiem



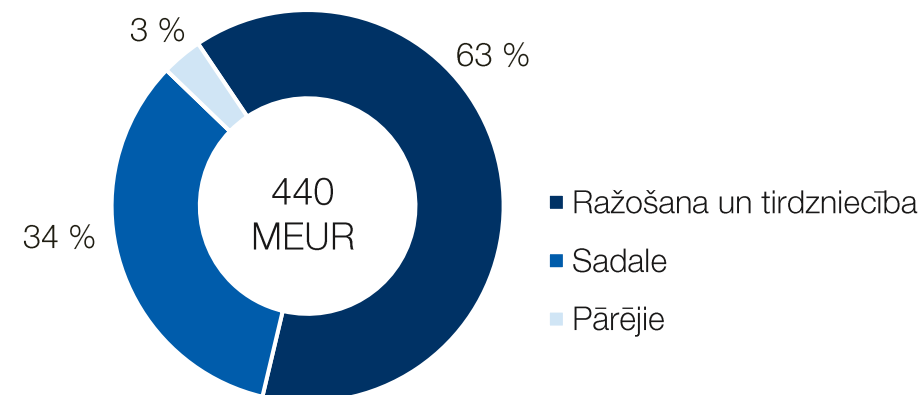
Segmentu ieņēmumu īpatsvars



EBITDA dinamika pa segmentiem



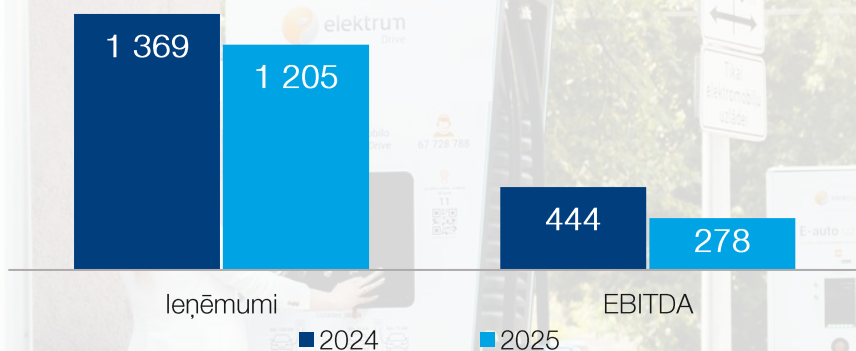
Segmentu EBITDA īpatsvars




Ražošana un tirdzniecība

Ieņēmumi un EBITDA

MEUR

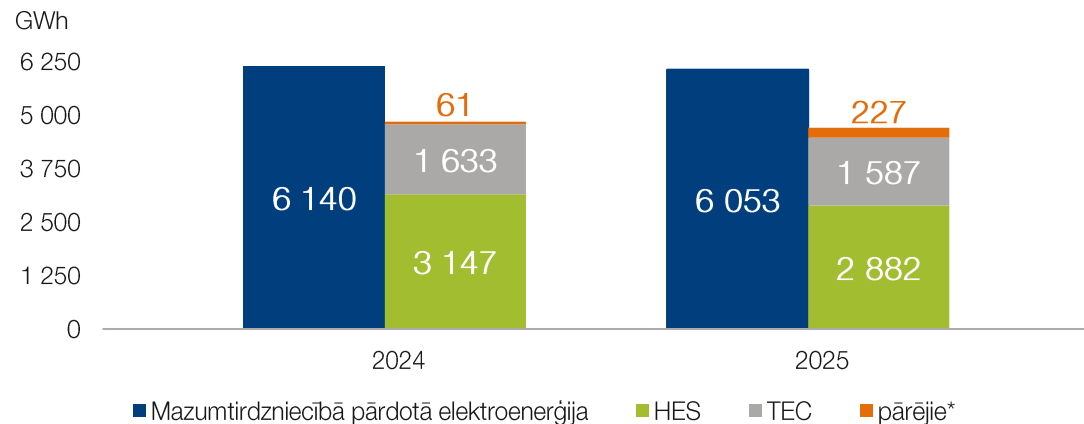


- Segmenta ieņēmumus negatīvi ietekmēja zemākas enerģijas pārdošanas cenas
- Segmenta EBITDA negatīvi ietekmēja:
 - Par 17 % mazākas elektroenerģijas mazumtirdzniecības cenas
 - Daugavas HES izstrādes samazinājums par 8 %
- *Latvenergo* darbojas visos enerģijas tirdzniecības segmentos Latvijā, Lietuvā un Igaunijā



Ražošana

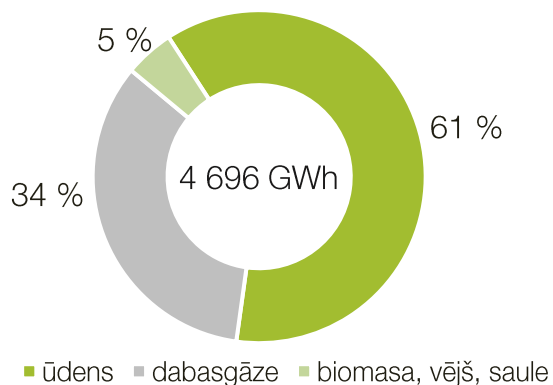
Saražots 4 696 GWh elektroenerģijas



Latvenergo saražo 24 % no kopējā Baltijā izstrādātā elektroenerģijas apjoma

- Koncerna saražotās elektroenerģijas apjoms veido 78 % no mazumtirdzniecībā pārdotās elektroenerģijas
- Elektroenerģijas izstrāde Daugavas HES samazinājusies par 8 %, AS "Latvenergo" TEC izstrāde – par 3 % mazāka
- SES un VES izstrādātas 209 GWh elektroenerģijas (+375 %)
- Saražots 1 554 GWh siltumenerģijas (–7 %)

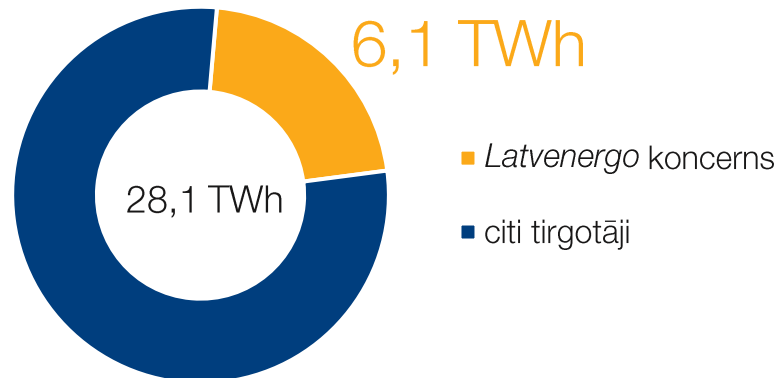
66 % elektroenerģijas izstrādāta no AER



Tirdzniecība

Elektroenerģijas klientu skaits pieaudzis par 2 %, dabasgāzes – par 17 %

Baltijas elektroenerģijas tirgus

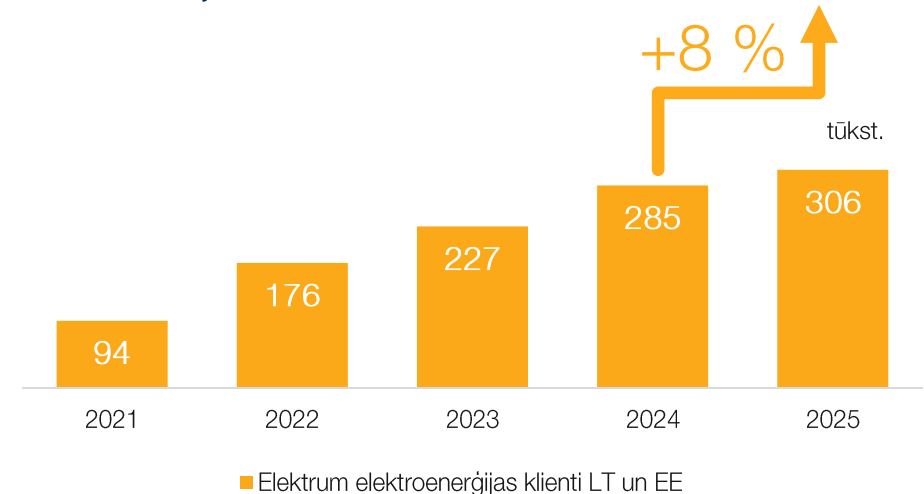


Mazumtirdzniecības klientiem Baltijā esam pārdevuši 6,1 TWh elektroenerģijas* (-1 %). 45 % pārdota ārpus Latvijas. Klientu skaits pārsniedz 914 tūkst.



Mazumtirdzniecības klientiem Baltijā pārdotas 1,6 TWh dabasgāzes (+35 %). Klientu skaits pārsniedz 76 tūkst.

Pieaug *Elektrum* elektroenerģijas klientu skaits kaimiņvalstīs



Decembra beigās izbūvēto pieslēgvietu skaits *Elektrum Drive* uzlādes stacijās sasniedz 1 107.

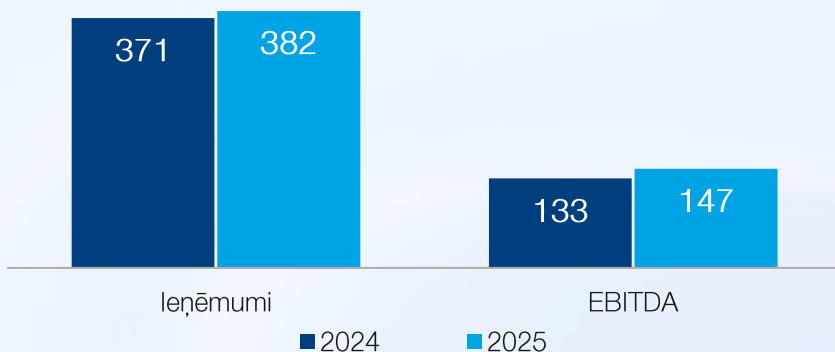


Elektrum Apdrošināts klientu skaits decembra beigās sasniedz teju 174 tūkst.

Sadale

Ieņēmumi un EBITDA

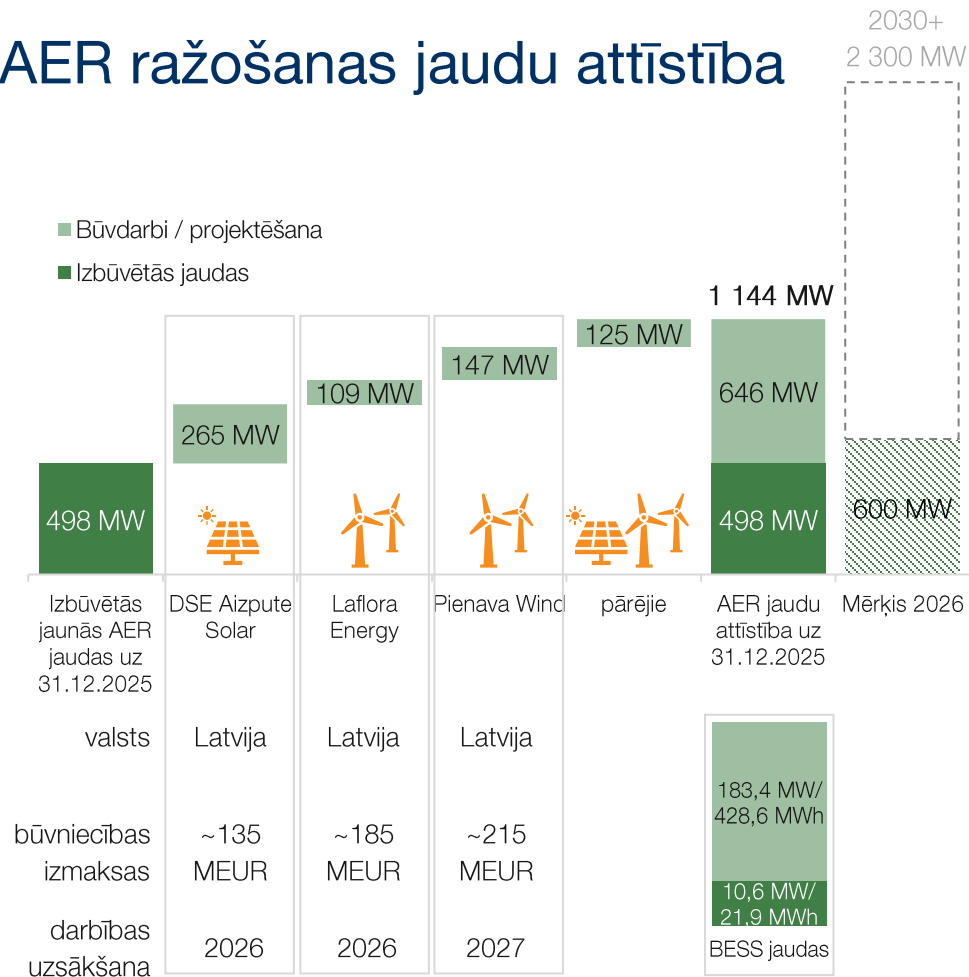
MEUR



- Sadalītā elektroenerģija: 6 293 GWh (+3 %)
- Finanšu rezultātus pozitīvi ietekmēja lielāks sadalītās elektroenerģijas apjoms
- Kapitālieguldījumi aktīvos sasniedza 172 MEUR (+41 %)
- Uzlabojusies elektroenerģijas piegādes kvalitāte*:
 - SAIFI: 1,7 reizes (-23 %)
 - SAIDI: 133 min. (-38 %)

Investīcijas

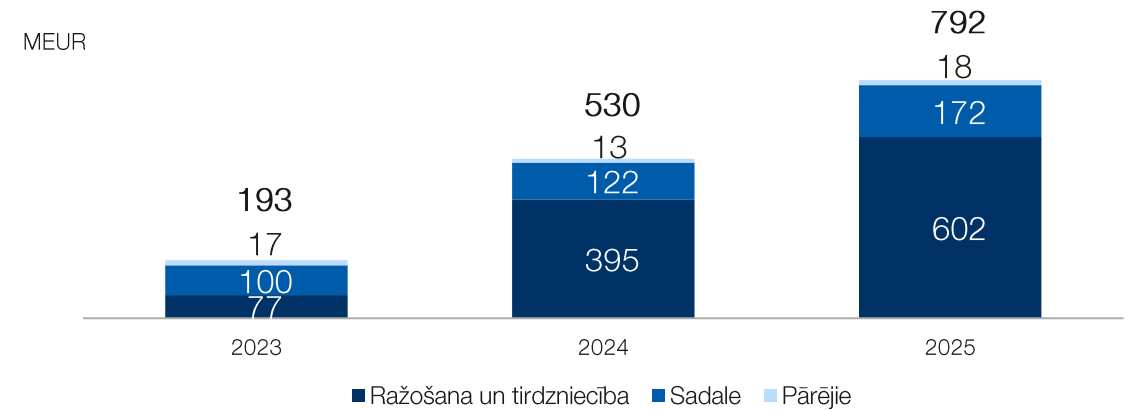
AER ražošanas jaudu attīstība



Lietotie apzīmējumi:



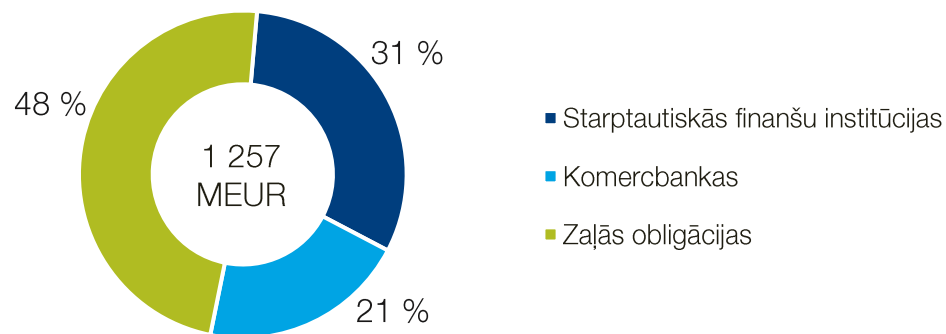
Investīcijas pieaug par 49 % līdz 792 MEUR



- VES un SES ieguldīts 548 MEUR, kas ir 2/3 no koncerna investīcijām
- Decembra beigās *Latvenergo* koncernā darbojas 22 SES ar uzstādīto jaudu 353 MW un 3 VES ar uzstādīto jaudu 145 MW
- Būvniecībā esošo AER jaudu pakāpeniska nodošana ekspluatācijā sagaidāma 2026. – 2027. gadā
- Izbūvēti 2 BESS projekti ar kopējo jaudu 10,6 MW / 21,9 MWh, savukārt attīstības stadijā ir 6 BESS projekti ar kopējo jaudu 183,4 MW / 428,6 MWh
- Veicot investīcijas sadales tīklu aktīvos, mērķtiecīgi tiek uzlabota pakalpojumu kvalitāte un tehniskie rādītāji

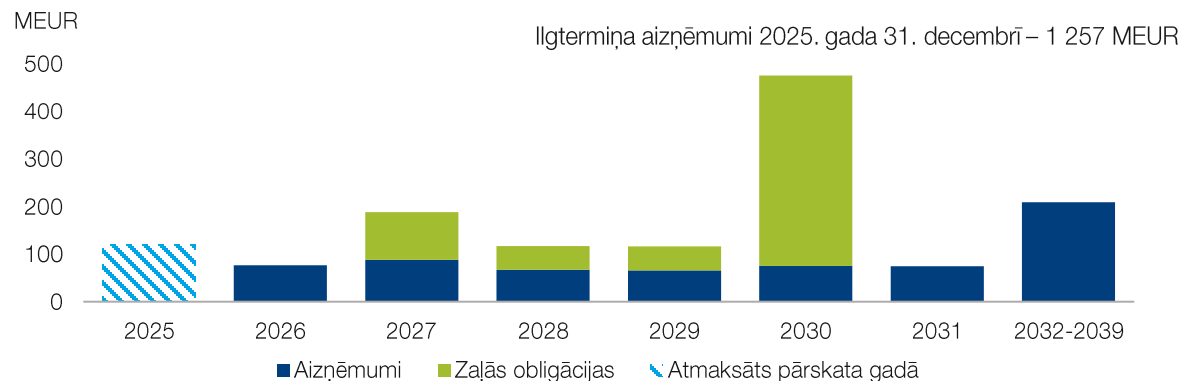
Investīciju finansēšana

Diversificēts ilgtermiņa finansējums



- 2025. gada februārī AS "Latvenergo" jau ceturto reizi ir ieguvusi balvu par labākajām investoru attiecībām starp visiem obligāciju emitentiem *Nasdaq Baltic* biržu regulētajos tirgos Baltijas valstīs
- 2025. gadā AS "Latvenergo" ir piesaistījusi ilgtermiņa aizņēmumu no Eiropas Investīciju bankas 200 MEUR apmērā un noslēgusi overdrafta līgumus ar "Swedbank" AS, OP Corporate Bank plc filiāli Latvijā un AB SEB banku par 300 MEUR
- 2025. gada 31. oktobrī *Moody's* apstiprināja AS "Latvenergo" kredītreitingu Baa2 līmenī ar stabilu nākotnes perspektīvu
- 2025. gada 13. novembrī AS "Latvenergo" ir veikusi 400 MEUR Eiropas zaļo obligāciju emisiju vidēja termiņa eiroobligāciju piedāvājuma programmas ietvaros

Ilgtermiņa aizņēmumu atmaksas grafiks



Ilgtermiņa aizņēmumu portfeļa galvenie rādītāji

	31.12.2025.
Fiksētās procentu likmes proporcija*	53 %
Vidējais svērtais fiksētās procentu likmes periods*	2,2 gadi
Vidējā svērtā efektīvā procentu likme*	3,0 %

Paldies!

AS Latvenergo
Pulkveža Brieža iela 12,
Rīga, LV-1230, Latvija

www.latvenergo.lv



Latvenergo



latvenergo_



Latvenergo



LatvenergoVideo



Izmantotie saīsinājumi

AER –	atjaunīgie energoresursi
BESS –	elektroenerģijas uzkrāšanas sistēmas (Battery Energy Storage System)
EBITDA –	Ieņēmumi pirms procentiem, uzņēmumu ienākuma nodokļa, asociēto sabiedrību peļņas vai zaudējumu daļas, nolietojuma un amortizācijas un nemateriālo ieguldījumu un pamatlīdzekļu vērtības samazinājuma
Daugavas HES –	Daugavas hidroelektrostacijas
MEUR –	Miljoni eiro
MWh –	Megavatstunda (1 000 000 MWh = 1 000 GWh = 1 TWh)
SAIDI –	Elektroenerģijas piegādes pārtraukuma ilguma indekss
SAIFI –	Elektroenerģijas piegādes pārtraukumu skaita indekss
SES –	Saules elektrostacija
TEC –	AS «Latvenergo» termoelektrostacijas
VES –	Vēja elektrostacija

Konsolidētais peļņas vai zaudējumu aprēķins*

	EUR'000	
	01/01- 31/12/2025	01/01- 31/12/2024
Ieņēmumi	1 566 107	1 703 588
Pārējie ieņēmumi	32 158	31 413
Izejvielas un materiāli	(930 039)	(921 528)
Personāla izmaksas	(155 719)	(154 874)
Pārējās saimnieciskās darbības izmaksas	(72 448)	(70 231)
EBITDA	440 059	588 368
Nemateriālo ieguldījumu, pamatlīdzekļu un tiesību lietot aktīvus amortizācija, nolietojums un vērtības samazinājums	(183 249)	(250 812)
Saimnieciskās darbības peļņa	256 810	337 556
Finanšu ieņēmumi	6 362	13 993
Finanšu izmaksas	(15 013)	(22 020)
Peļņa pirms nodokļa	248 159	329 529
Uzņēmumu ienākuma nodoklis	(49 350)	(55 878)
Pārskata gada peļņa	198 809	273 651
Peļņa attiecināma uz:		
– mātesabiedrības akcionāru	197 544	272 081
– nekontrolējošo līdzdalību	1 265	1 570

Konsolidētais pārskats par finanšu stāvokli*

EUR'000

	31/12/2025	31/12/2024
AKTĪVI		
Ilgtermiņa aktīvi		
Nemateriālie ieguldījumi	124 816	105 566
Pamatlīdzekļi	4 106 391	3 523 090
Tiesības lietot aktīvus	44 104	31 910
Ieguldījuma īpašumi	2 332	2 098
Ilgtermiņa finanšu ieguldījumi	40	82
Ilgtermiņa aizdevumi saistītajām pusēm	–	22 244
Citi ilgtermiņa debitori	1 855	540
Atliktā uzņēmumu ienākuma nodokļa aktīvs	2 037	1 857
Atvasinātie finanšu instrumenti	1 688	2 124
Ilgtermiņa aktīvi kopā	4 283 263	3 689 511
Apgrozāmie līdzekļi		
Krājumi	163 960	169 562
Īstermiņa nemateriālie ieguldījumi	51 668	54 616
Parādi no līgumiem ar klientiem	169 877	190 108
Citi īstermiņa debitori	14 358	32 928
Nākamo periodu izmaksas	3 169	3 196
Uzņēmumu ienākuma nodokļa avansa maksājums	1 736	491
Atvasinātie finanšu instrumenti	11 818	1 298
Pārējie īstermiņa finanšu ieguldījumi	149 915	209 842
Nauda un naudas ekvivalenti	117 755	86 554
Apgrozāmie līdzekļi kopā	684 256	748 595
AKTĪVU KOPSUMMA	4 967 519	4 438 106
PASĪVI		
PAŠU KAPITĀLS		
Akciju kapitāls	1 076 324	790 368
Rezerves	1 664 563	1 660 068
Nesadalītā peļņa	283 826	549 328
Mātesabiedrības akcionāra kapitāla līdzdalības daļa	3 024 713	2 999 764
Nekontrolējošā līdzdalība	6 814	7 162
Pašu kapitāls kopā	3 031 527	3 006 926
KREDITORI		
Ilgtermiņa kreditori		
Aizņēmumi	1 179 715	615 280
Nomas saistības	43 514	29 828
Atliktā uzņēmumu ienākuma nodokļa saistības	10 168	8 003
Uzkrājumi	20 595	17 113
Nākamo periodu ieņēmumi no līgumiem ar klientiem un saņemtie avansi	156 640	150 842
Pārējie nākamo periodu ieņēmumi	123 085	112 408
Citi ilgtermiņa kreditori	2 790	21 592
Ilgtermiņa kreditori kopā	1 536 507	955 066
Īstermiņa kreditori		
Aizņēmumi	90 727	128 125
Nomas saistības	2 944	2 723
Parādi piegādātājiem un pārējiem kreditoriem	171 650	210 487
Nākamo periodu ieņēmumi no līgumiem ar klientiem un saņemtie avansi	47 274	48 700
Pārējie nākamo periodu ieņēmumi	27 142	25 104
Uzkrājumi	51 281	48 010
Atvasinātie finanšu instrumenti	8 467	12 965
Īstermiņa kreditori kopā	399 485	476 114
Kreditori kopā	1 935 992	1 431 180
PASĪVU KOPSUMMA	4 967 519	4 438 106

Konsolidētais pārskats par naudas plūsmām*

	EUR'000	
	01/01- 31/12/2025	01/01- 31/12/2024
Pamatdarbības naudas plūsma		
Peļņa pirms nodokļa	248 159	329 529
Korekcijas:		
– nemateriālo ieguldījumu, pamatlīdzekļu un tiesību lietot aktīvus amortizācija, nolietojums un vērtības samazinājums	183 249	250 812
– zaudējumi no ilgtermiņa aktīvu norakstīšanas	10 808	7 044
– procentu izmaksas	14 312	21 789
– procentu ieņēmumi	(4 837)	(10 909)
– (ieņēmumi) / zaudējumi no finanšu instrumentu patiesās vērtības izmaiņām	(3 920)	1 068
– uzkrājumu pieaugums	6 382	5 141
– citas finanšu izmaksas	7	48
Kopuzņēmumu peļņas daļa	(196)	(41)
Izdevumi procentu maksājumiem	(32 555)	(24 805)
Samaksātie procentu maksājumi par nomu	(906)	(404)
Ieņēmumi no procentu maksājumiem	5 422	10 327
Samaksātais uzņēmumu ienākuma nodoklis	(48 229)	(56 544)
Pamatdarbības līdzekļi (FFO)	377 696	533 055
Krājumu un īstermiņa nemateriālo ieguldījumu samazinājums	8 725	31 737
Parādu no līgumiem ar klientiem un citu debitoru samazinājums	36 589	52 416
Pārējo īstermiņa finanšu ieguldījumu samazinājums / (pieaugums)	60 000	(70 000)
Parādu piegādātājiem un pārējo kreditoru samazinājums	(89 230)	(6 566)
Pamatdarbības neto naudas plūsma	393 780	540 642
Ieguldīšanas darbības naudas plūsma		
Izsniegtie aizdevumi saistītajām pusēm	(7 737)	(21 399)
Nemateriālo ieguldījumu un pamatlīdzekļu iegāde	(729 666)	(472 101)
Ieguldījumi meitassabiedrībās	–	(1 354)
Ieguldīšanas darbības neto naudas plūsma	(737 403)	(494 854)
Finansēšanas darbības naudas plūsma		
Ieņēmumi no parāda vērtspapīru (obligāciju) emisijas	400 000	–
Saņemtie aizņēmumi no finanšu institūcijām	246 372	200 030
Izdevumi aizņēmumu atmaksai no finanšu institūcijām	(121 087)	(86 625)
Saņemts Eiropas Savienības finansējums	39 405	25 577
Samaksātie maksājumi par nomu	(2 350)	(1 994)
Nekontrolējošās līdzdalības iegāde	–	(400)
Nekontrolējošai līdzdalībai izmaksātās dividendes	(1 613)	(2 079)
Mātessabiedrības akcionāram izmaksātās dividendes	(185 903)	(212 199)
Finansēšanas darbības neto naudas plūsma	374 824	(77 690)
Neto naudas un tās ekvivalentu pieaugums / (samazinājums)	31 201	(31 902)
Nauda un tās ekvivalenti pārskata gada sākumā	86 554	118 456
Nauda un tās ekvivalenti pārskata gada beigās	117 755	86 554