



LATVENERGO KONSOLIDĒTIE
2019. GADA
FINANŠU PĀRSKATI

2020. gada 8. aprīlī, Rīgā

Atruna

Šo prezentāciju un visus materiālus, kas izplatīti vai darīti pieejami saistībā ar to (turpmāk kopā saukti - prezentācija), ir sagatavojusi AS „Latvenergo” (turpmāk — Sabiedrība) tikai un vienīgi jūsu lietošanai informācijas iegūšanas nolūkā. Pieklūstot pilnīgam prezentācijas saturam vai tā daļai, lejupeļādējot un lasot to vai citādi padarot to sev pieejamu, jūs piekrītat, ka jums ir saistoši šeit norādītie ierobežojumi un šajā dokumentā norādītie noteikumi un nosacījumi.

Jums ir tiesības apskatīt un izdrukāt šo prezentāciju un saglabāt tās kopiju tikai savām vajadzībām. Nekādu šajā prezentācijā ietverto informāciju nedrīkst kopēt, izgatavot tās fotokopijas, dublikātus, kā arī reproducēt, nodot tālāk, izplatīt, publicēt, izlikt apskatei vai citādi izpaust tās saturu, nodot publicēšanai vai izplatīt tieši vai netieši, pilnībā vai daļēji, jebkādā formā ar jebkādiem līdzekļiem un jebkādam mērķim nevienai citai personai, kas nav jūsu direktors, amatpersona, darbinieks vai persona, kura nolīgta konsultāciju sniegšanai jums un kas piekrīt, ka tai ir saistoši šeit noteiktie ierobežojumi.

Prezentācija nav piedāvājums, pamudinājums vai uzaicinājums parakstīties uz Sabiedrības vai kāda tās grupas dalībnieka vērtspapīriem, apņemt tos iegādāties vai iegūt citādā veidā, tā neveido šāda piedāvājuma, pamudinājuma vai uzaicinājuma daļu, un to nedrīkst interpretēt kā tādu, un tā un neviena tās daļa neveido pamatu nevienam līgumam par Sabiedrības vai kāda tās grupas dalībnieka vērtspapīru pirkšanu vai parakstīšanos uz tiem, un uz to nevar pamatoties šajā sakarā, kā arī tā un neviena tās daļa neveido pamatu nekādam līgumam vai saistībām un uz to nevar pamatoties šajā sakarā. Visām personām, kas apsver Sabiedrības vērtspapīru pirkšanu, ir pašām patstāvīgi jāiepazīstas ar informāciju pirms ieguldījuma lēmuma pieņemšanas. Šī prezentācija jums sniegta tikai informācijas nolūkā un kā pamatinformācija, un tajā var tikt izdarīti grozījumi. Turklāt informācija šajā prezentācijā apkopota, pamatojoties uz informāciju no vairākiem avotiem, un tā atspoguļo dominējošos apstākļus prezentācijas sagatavošanas datumā, kuri var mainīties.

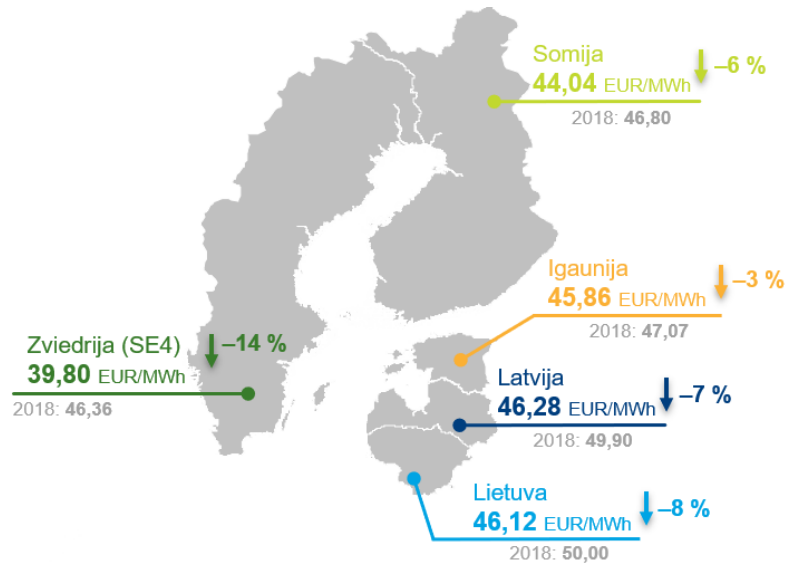
Informācija par *Latvenergo* koncerna izmantotajiem finanšu rādītājiem un koeficientiem pieejama *Latvenergo* konsolidētajā un AS "Latvenergo" finanšu pārskata sadaļā "Formulas".

Informācija šajā prezentācijā var tikt pārbaudīta, papildināta un mainīta bez iepriekšēja brīdinājuma, un Sabiedrībai nav pienākuma atjaunināt vai aktualizēt šeit ietverto informāciju. Līdz ar to Sabiedrība vai kāds no tās dalībniekiem, direktoriem, amatpersonām vai darbiniekiem vai jebkura cita persona nav sniegusi un to vārdā nav sniegti nekādi tieši vai netieši apgalvojumi vai garantijas attiecībā uz šajā prezentācijā ietvertās informācijas vai slēdzienu precizitāti, pilnīgumu vai patiesumu, un jūs uzņematies risku par to, cik lielā mērā jūs uzticaties šai informācijai vai slēdzieniem. Ne Sabiedrība, ne kāds no tās dalībniekiem, direktoriem, amatpersonām vai darbiniekiem vai jebkura cita persona neuzņemas nekādu atbildību par nekādiem zaudējumiem, kas var rasties sakarā ar šīs prezentācijas vai tās satura izmantošanu vai citādi rasties šajā sakarā.

Šajā prezentācijā ir ietvertas „nākotnes prognozes”, kas ietver visus paziņojumus, izņemot pārskatus par vēsturiskajiem faktiem, tostarp bez ierobežojuma visus paziņojumus, kuri sākas ar vārdiem „iecer”, „uzskata”, „sagaida”, „plāno”, „paredz”, „darīs”, „var”, „pieņem”, „varētu”, „darītu” vai līdzīgām frāzēm (vai to noliegumiem) vai kuri turpinās ar šādiem vārdiem vai ietver tādas. Šādas nākotnes prognozes ietver zināmus un nezināmus riskus, nenoteiktības un citus svarīgus faktorus, ko Sabiedrība nekontrolē un kas var nozīmēt, ka Sabiedrības faktiskie rezultāti, sniegumi vai sasniegumi būtiski atšķiras no nākotnes rezultātiem, snieguma vai sasniegumiem, kādi izteikti vai netieši norādīti šādās nākotnes prognozēs. Šādu nākotnes prognožu pamatā ir vairāki pieņēmumi attiecībā uz Sabiedrības pašreizējām un nākotnes biznesa stratēģijām un vidi, kādā Sabiedrība nākotnē darbosies. Pēc būtības nākotnes prognozes ir saistītas ar riskiem un nenoteiktību, jo attiecas uz notikumiem un ir atkarīgas no apstākļiem, kas var notikt vai nenotikt nākotnē. Tāpēc jūs uzņematies visu risku attiecībā uz paļaušanos uz šādām nākotnes prognozēm. Šīs nākotnes prognozes atbilst patiesībai tikai datumā, kad tās tiek izteiktas. Uz Sabiedrības sniegumu pagātnē nevar pamatoties kā uz norādi par tās nākotnes sniegumu. Nevienas paziņojums šajā prezentācijā nav paredzēts kā peļņas prognoze.

Šī prezentācija nav adresēta un paredzēta izplatīšanai vai lietošanai personām vai uzņēmumiem, kas ir pilsoņi vai rezidenti vai atrodas tādā vietā, štatā, valstī vai citā jurisdikcijā, kur šāda izplatīšana, publicēšana, pieejamība vai lietošana būtu pretrunā ar tiesību aktiem vai noteikumiem vai kam būtu nepieciešama reģistrēšana vai licencēšana šādā jurisdikcijā.

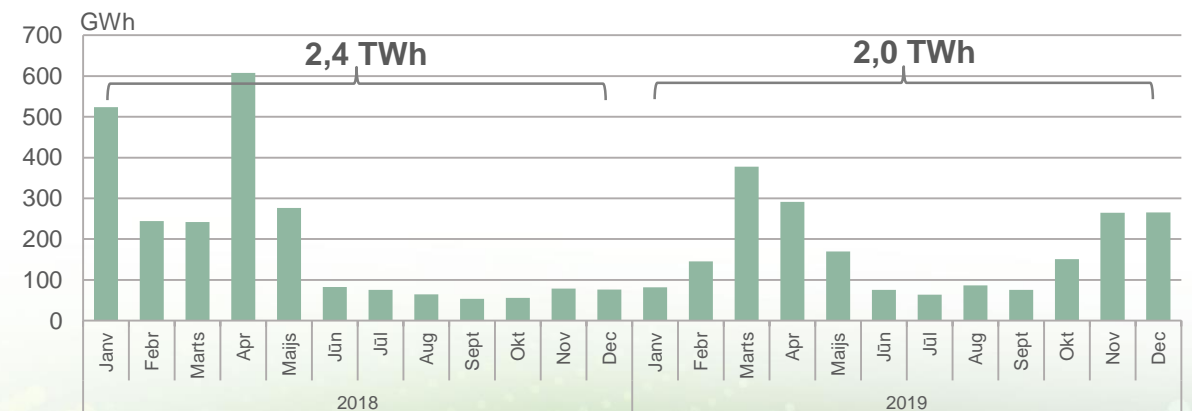
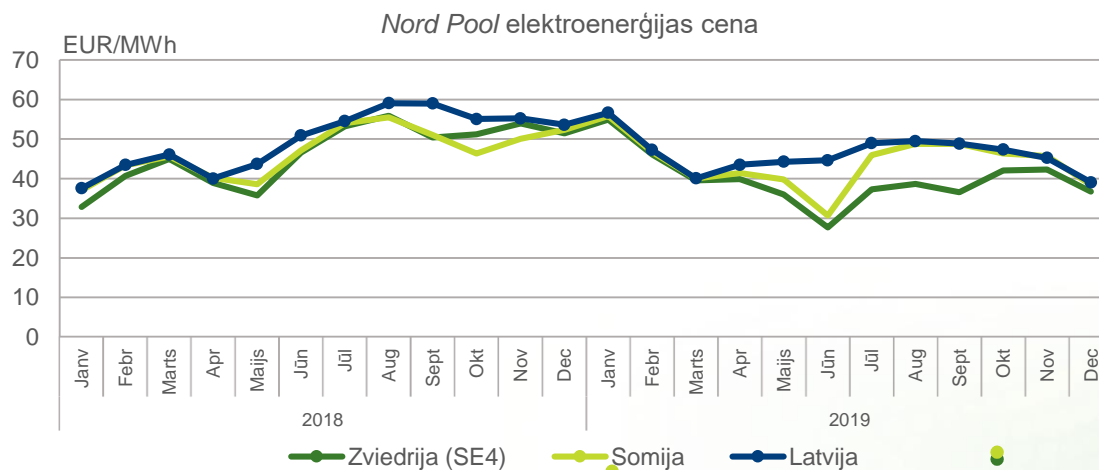
Zemākas elektroenerģijas cenas



Galvenie fakti – 2019. gads

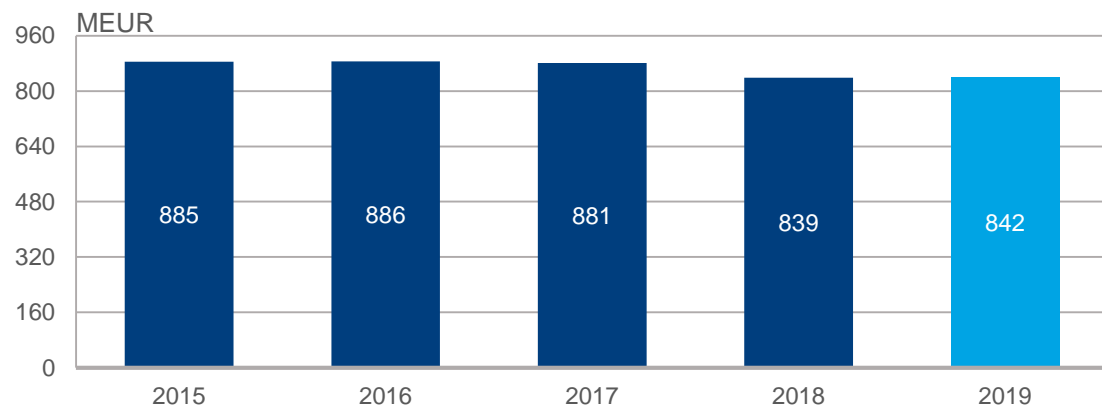
- Elektroenerģijas cenu ietekmēja:
 - Ziemeļvalstu hidrobalances uzlabošanās
 - zemākas energoresursu cenas
 - augstākas CO₂ emisijas kvotu cenas
 - mazāka elektroenerģijas izstrāde Baltijā, it īpaši Igaunijā
- Dabāgāzes vidējā cena (*Front Month*) par 34 % zemāka, sasniedzot 14,8 EUR/MWh (GASPOOL) un 14,7 EUR/MWh (TTF)
- CO₂ emisijas kvotu cena – 25,2 EUR/t, kas ir gandrīz 2x vairāk nekā 2018. gadā

Daugavas HES izstrāde par 14 % mazāka

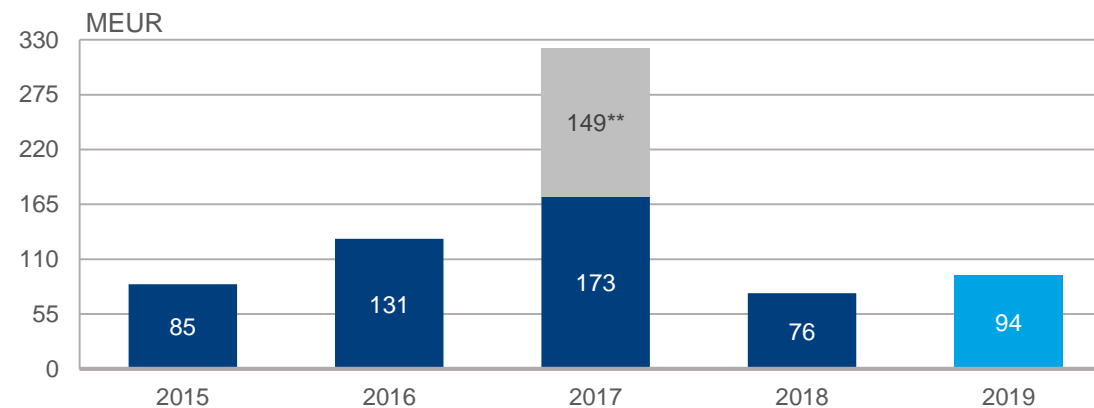


Galvenie finanšu rādītāji

Ieņēmumi*

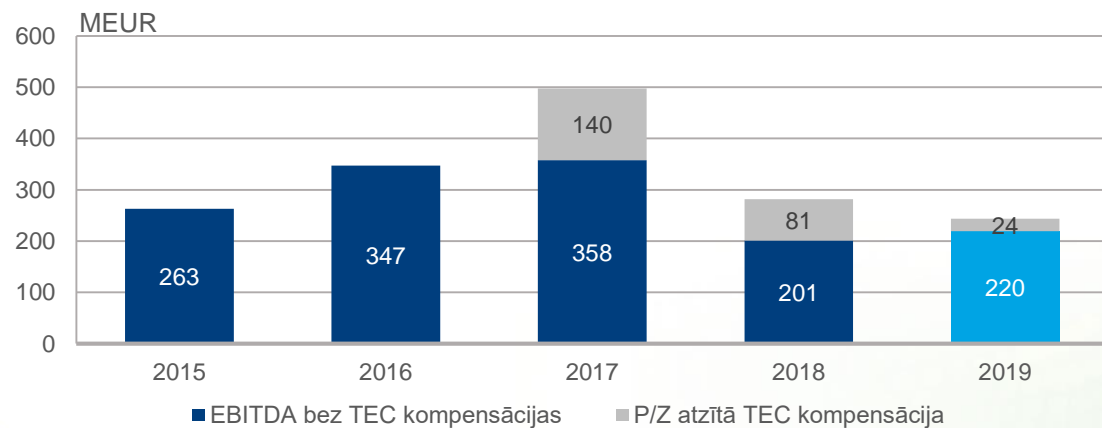


Neto peļņa



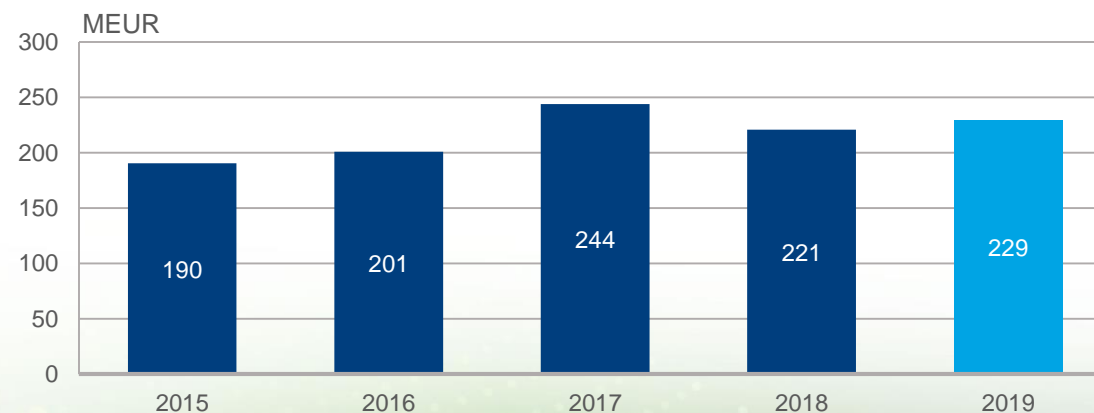
**Nodokļu reformas rezultātā 2017. gadā ietverts uzņēmumu ienākuma reversētais atliktais nodoklis 149,1 milj. EUR.

EBITDA*



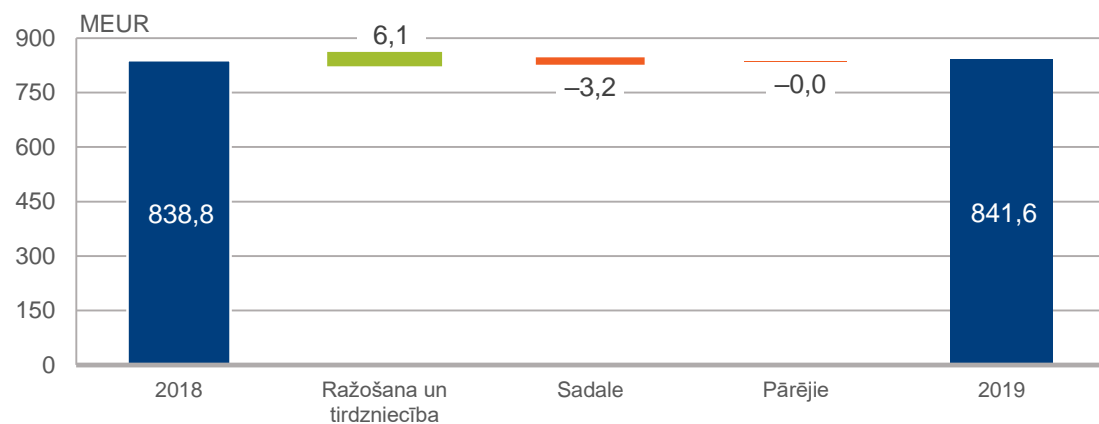
■ EBITDA bez TEC kompensācijas ■ P/Z atzītā TEC kompensācija

Investīcijas

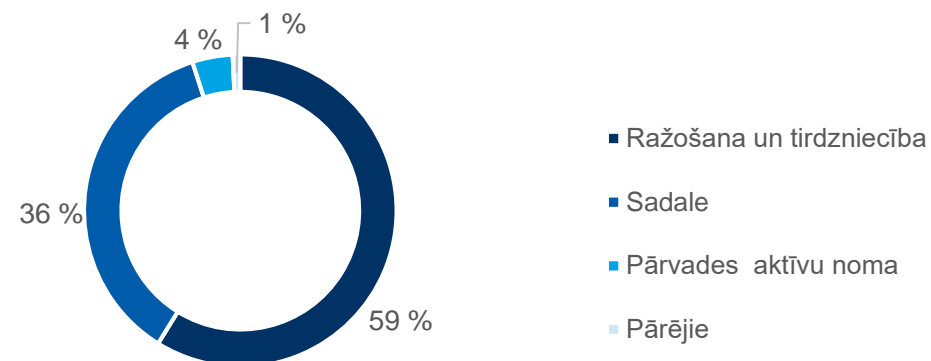


Rezultātus ietekmē mazāki Rīgas TEC elektriskās jaudas maksājumi

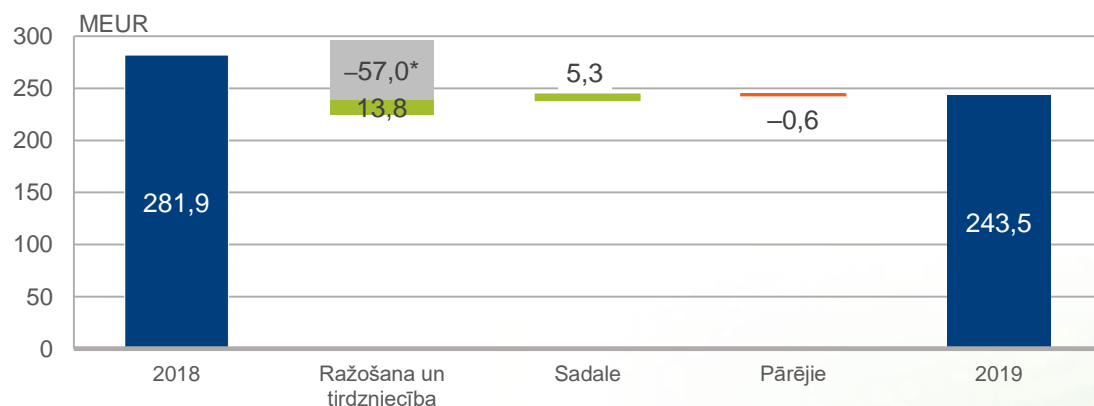
Ieņēmumu dinamika pa segmentiem



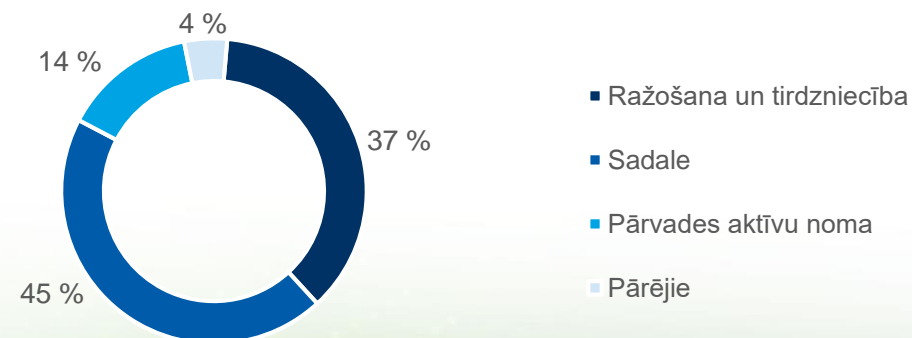
Segmentu ieņēmumu īpatsvars



EBITDA dinamika pa segmentiem

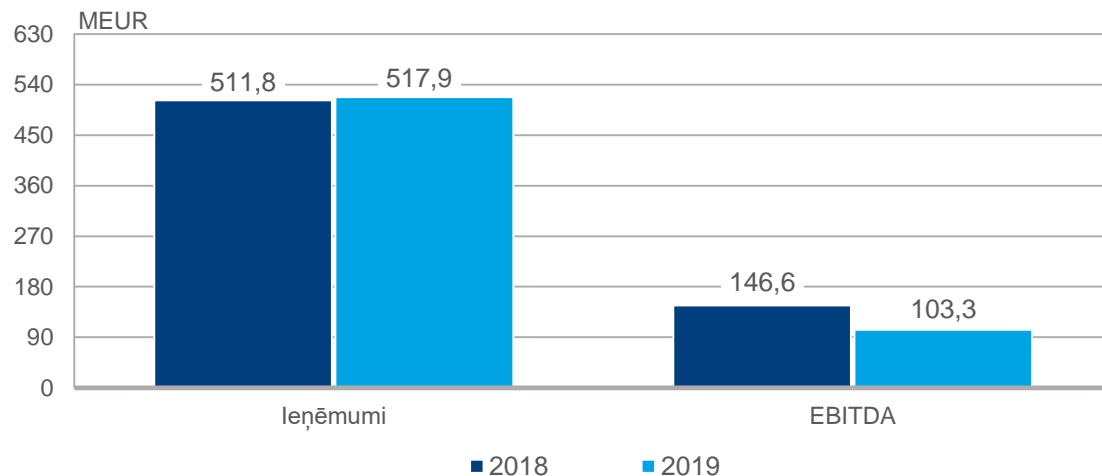


Segmentu EBITDA īpatsvars



*P/Z iekļautā AS "Latvenergo" TEC jaudas maksājumu kompensācija

Ieņēmumi un EBITDA



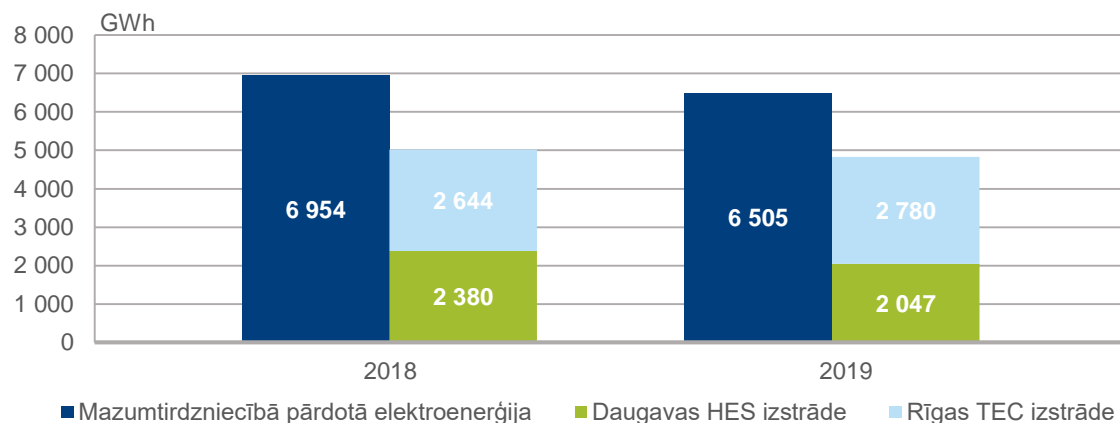
Galvenie fakti – 2019. gads

- Segmenta rezultātus negatīvi ietekmēja:
 - EBITDA - par 57,0 milj. EUR mazāka P/Z aprēķinā atzītā TEC jaudas maksājumu kompensācija
 - zemāka Daugavas HES izstrāde
- Segmenta rezultātus pozitīvi ietekmēja:
 - augstāka elektroenerģijas pārdošanas cena
- *Latvenergo* – enerģētikas komersants, kas darbojas visos enerģijas tirdzniecības segmentos Latvijā, Lietuvā un Igaunijā
- Pārskata gadā vidējā OIK – 2,268 EUR centi/kWh

Enerģijas ražošana



Saražots 4 880 GWh elektroenerģijas



Galvenie fakti – 2019. gads

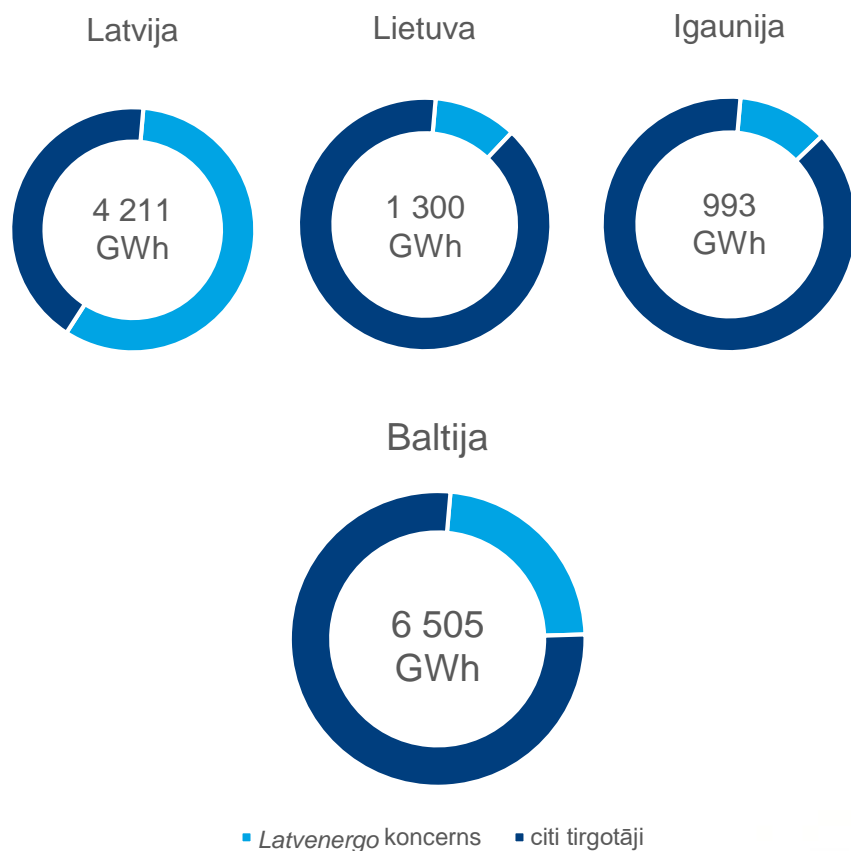
- Daugavas HES izstrāde samazinājusies par 14 %, ko noteica mazāka ūdens pietece Daugavā
- Elektroenerģijas izstrāde AS "Latvenergo" TEC palielināta par 5 %, sasniedzot vēsturiski lielāko saražoto daudzumu
- TEC izstrādi veicināja augstāks pieprasījums reģionā, būtiski samazinoties Igaunijas degslānekļa staciju saražotajam elektroenerģijas daudzumam
- Saražotās elektroenerģijas apjoms *Latvenergo* ražotnēs atbilst 75 % no mazumtirdzniecībā pārdotās elektroenerģijas (2018 – 73 %)
- Siltāku laikapstākļu un konkurences dēļ saražotās siltumenerģijas apjoms samazinājies par 19 %, un tas sasniedz 1 842 GWh





Elektroenerģijas un dabasgāzes tirdzniecība

Mazumtirdzniecībā pārdotā elektroenerģija*



* iekļaujot saimniecisko patēriņu

Galvenie fakti – 2019. gads



Mazumtirdzniecības klientiem esam pārdevuši 6,5 TWh elektroenerģijas



Koncerna patērētais un klientiem pārdotais dabasgāzes apjoms sasniedz 7,1 TWh



Baltijas valstīs esam uzstādījuši saules paneļus 273 klientiem ar kopējo jaudu 2,1 MW

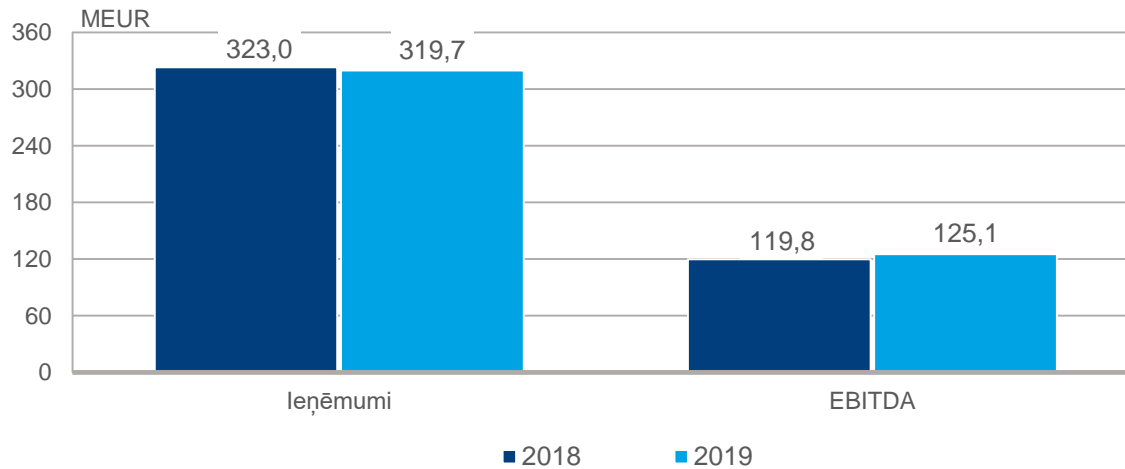


Elektrum Apdrošināts klientu skaits pārskata gada beigās sasniedz 65 900



Elektrum e-veikalā pārdots vairāk nekā 2 200 preču

Sadales ieņēmumi un EBITDA

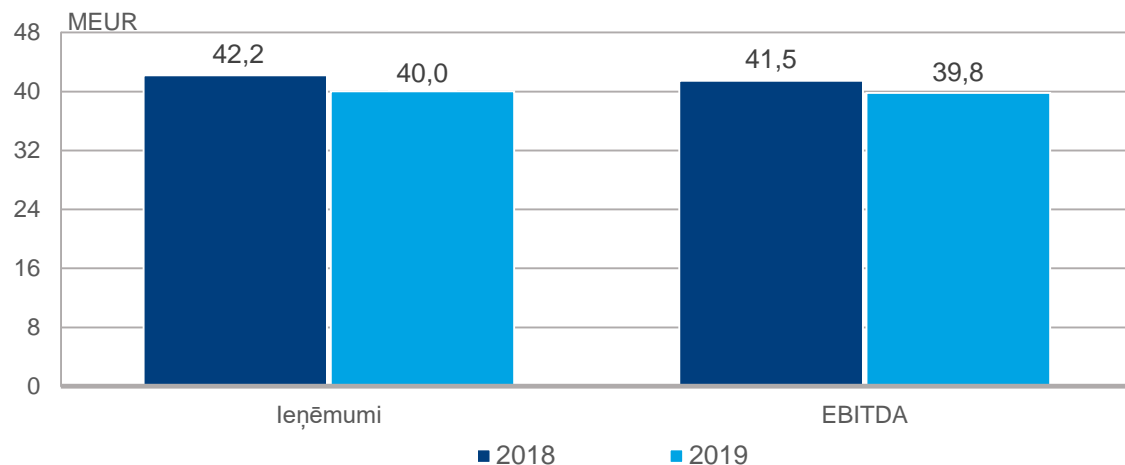


Galvenie fakti – 2019. gads

- Sadalītā elektroenerģija – 6 532 GWh (2018 – 6 600 GWh)
- Segmenta rezultātus pozitīvi ietekmēja:
 - darbības izmaksu samazinājums saistībā ar efektivitātes programmu
 - par 18 % mazāki sadales zudumi
- Segmenta rezultātus negatīvi ietekmēja par 1 % mazāks sadalītās elektroenerģijas apjoms
- Efektivitātes programmas ietvaros AS "Sadales tīkls" darba vietu skaits samazināts par aptuveni 500
- Viedo elektroenerģijas skaitītāju apjoms sasniedz 706,8 tūkstošus, kas ir aptuveni 60 % no kopējā skaitītāju skaita
- Investīcijas sadales sistēmas aktīvos – 95,1 MEUR (2018 – 95,1 MEUR)
- Segmenta aktīvu vērtība sasniedz 1 681,4 MEUR
- No 2020. gada 1. janvāra vidējais sadales sistēmas pakalpojumu tarifs ir samazināts par 5,5 %



Pārvades ieņēmumi un EBITDA

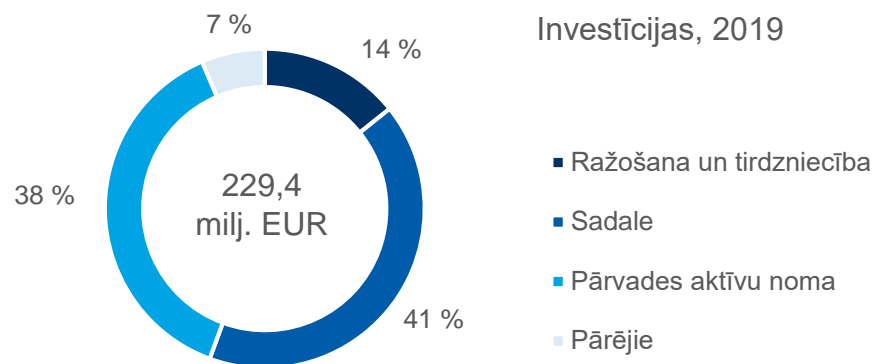


Galvenie fakti – 2019. gads

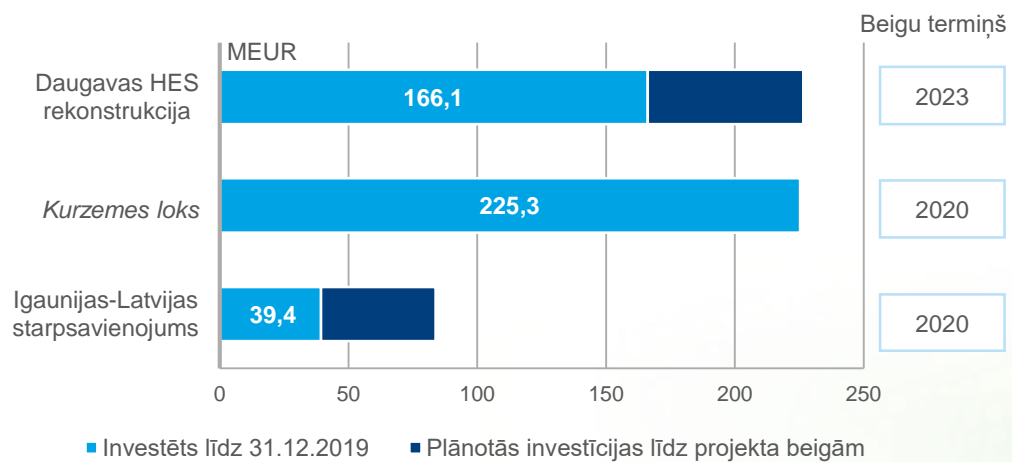
- Ņemot vērā MK 2019. gada 8. oktobra lēmumu par pārvades aktīvu nodalīšanu no *Latvenergo* koncerna līdz 2020. gada 1. jūlijam, pārvades segmenta darbība ir atspoguļota kā pārtraucamā darbība:
 - Plānots samazināt AS "Latvenergo" pamatkapitālu, izņemot AS "Latvijas elektriskie tīkli" kapitāla daļas
 - Plānota arī AS "Latvenergo" pamatkapitāla palielināšana, ieguldot tajā iepriekšējo gadu nesadalīto peļņu
- Pārvades segmenta ieņēmumus aprēķina atbilstoši SPRK apstiprinātai metodikai
- Investīcijas pārvades sistēmas aktīvos – 87,4 MEUR (2018 – 87,1 MEUR)
- Būtiskākie investīciju projekti pārskata periodā:
 - *Kurzemes loks* (noslēdzies 2019. gadā un pārskata gadā ieguldīts 26,1 MEUR)
 - Trešais elektropārvades tīkla starpsavienojums starp Igauniju un Latviju (33,5 MEUR)
- Pārvades aktīvu vērtība sasniedz 642,2 MEUR (31.12.2018. – 579,3 MEUR)

Investīcijas

Investīcijas tīklu aktīvos – 79 % no kopējām



Būtiskākie investīciju projekti



- Veicot investīcijas tīklu aktīvos, mērķtiecīgi tiek uzlabota pakalpojumu kvalitāte un tehniskie rādītāji

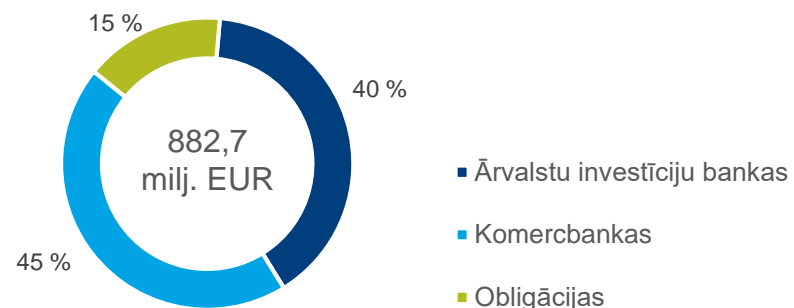
Rekonstrukcija nodrošinās hidroagregātu darbību turpmākos 40 gadus

ES līdzfinansējums pēdējam posmam – 45 %

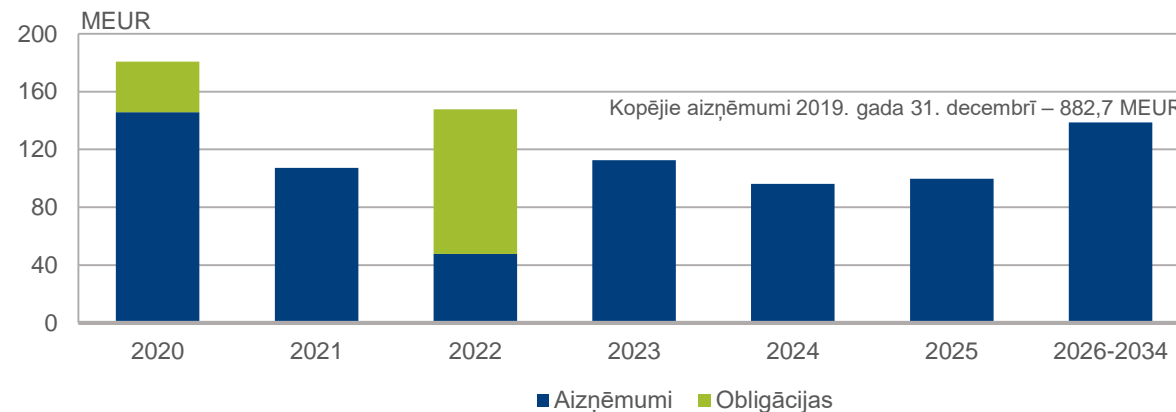
ES līdzfinansējums – 65 %

Finansēšana un likviditāte

Diversificēti finansējuma piesaistes avoti



Aizņēmumu atmaksas grafiks



Galvenie fakti – 2019. gads


- Emitēto obligāciju atlikums pārskata perioda beigās sasniedz 135 MEUR, t. sk. 100 MEUR *zaļās* obligācijas
- 2019. gada 15. oktobrī *Moody's* pārāpstiprināja AS "Latvenergo" kredītreitingu - Baa2 (stabilis)
- Kapitāla attiecības rādītājs– 58 % (31.12.2018. – 61 %)

Galvenie rādītāji

	31.12.2019.
Fiksētās procentu likmes proporcija*	45 %
Vidējais fiksētās procentu likmes periods	1,8 gadi
Vidējā svērtā efektīvā procentu likme*	1,5 %


* Ar procentu mijmaiņas darījumiem

Kontaktinformācija

 AS “Latvenergo”
Pulkveža Brieža iela 12, Rīga, LV-1230

 www.latvenergo.lv

 info@latvenergo.lv

 Tālrunis: +37167728222

 Fakss: +37167728880

 Latvenergo

 Latvenergo

 Latvenergo videokanāls

Izmantotie saīsinājumi

Daugavas HES – Daugavas hidroelektrostacijas

EBITDA – Ieņēmumi pirms procentiem, uzņēmumu ienākuma nodokļa, asociēto sabiedrību peļņas vai zaudējumu daļas, nolietojuma un amortizācijas un nemateriālo ieguldījumu un pamatlīdzekļu vērtības samazinājuma

ES – Eiropas Savienība

MEUR – Miljoni eiro

MWh – Megavatstunda (1 000 000 MWh = 1 000 GWh = 1 TWh)

OIK – Obligātā iepirkuma komponente

TEC – AS «Latvenergo» termoelektrostacijas

SAIDI – Elektroenerģijas piegādes pārtraukuma ilguma indekss

SAIFI – Elektroenerģijas piegādes pārtraukumu skaita indekss

SFPS – Starptautiskie finanšu pārskatu standarti

Konsolidētais peļņas vai zaudējumu aprēķins*

	EUR'000	
	2019	2018
Ieņēmumi	841 636	838 805
Pārējie ieņēmumi	25 863	91 098
Izlietotās izejvielas un materiāli	(477 660)	(497 148)
Personāla izmaksas	(101 349)	(103 359)
Pārējās saimnieciskās darbības izmaksas	(44 964)	(47 449)
EBITDA	243 526	281 947
Nemateriālo ieguldījumu, pamatlīdzekļu un tiesību lietot aktīvus amortizācija, nolietojums un vērtības samazinājums	(143 161)	(199 964)
Saimnieciskās darbības peļņa	100 365	81 983
Finanšu ieņēmumi	1 187	1 157
Finanšu izmaksas	(9 480)	(8 406)
Peļņa pirms nodokļa	92 072	74 734
Uzņēmumu ienākuma nodoklis	(8 565)	(261)
Atliktais ienākuma nodoklis	620	(8 948)
Pārskata gada pamatdarbības peļņa	84 127	65 525
Pārskata gada peļņa no pārtraucamās darbības	10 232	10 430
Pārskata gada peļņa	94 359	75 955
Attiecināma uz:		
- mātessabiedrības akcionāru	92 660	73 423
- mazākuma daļu	1 699	2 532

* Konsolidētie 2019. gada finanšu pārskati, kas sagatavoti atbilstoši Eiropas Savienībā apstiprinātajiem Starptautiskajiem finanšu pārskatu standartiem.

Konsolidētais pārskats par finanšu stāvokli*

	EUR'000	
	31/12/2019	31/12/2018
AKTĪVI		
Ilgtermiņa aktīvi		
Nemateriālie ieguldījumi	22 587	19 079
Pamatlīdzekļi	2 752 945	3 297 093
Tiesības lietot aktīvus	5 522	–
Ieguldījuma īpašumi	301	467
Ilgtermiņa finanšu ieguldījumi	39	40
Citi ilgtermiņa debitori	433	30 920
Pārējie finanšu ieguldījumi	16 885	16 935
Ilgtermiņa aktīvi kopā	2 798 712	3 364 534
Apgrozāmie līdzekļi		
Krājumi	104 927	71 975
Parādi no līgumiem ar klientiem	111 530	117 955
Citi īstermiņa debitori	77 085	84 830
Nākamo periodu izmaksas	3 015	2 598
Uzņēmumu ienākuma nodokļa avansa maksājums	140	11 619
Atvasinātie finanšu instrumenti	6 717	15 853
Nauda un naudas ekvivalenti	122 422	129 455
Apgrozāmie līdzekļi bez nodalīšanai turētiem aktīviem	425 836	434 285
Aktīvi turēti nodalīšanai	640 393	–
Apgrozāmie līdzekļi kopā	1 066 229	434 285
AKTĪVU KOPSUMMA	3 864 941	3 798 819
PASĪVI		
Pašu kapitāls		
Akciju kapitāls	834 883	834 791
Rezerves	1 075 235	1 125 466
Nesadalītā peļņa	318 555	351 350
Rezerves, kas klasificētas kā turētas nodalīšanai	28 936	–
Mātesabiedrības akcionāru kapitāla līdzdalības daļa	2 257 609	2 311 607
Mazākumakcionāru kapitāla līdzdalības daļa	7 878	8 458
Pašu kapitāls kopā	2 265 487	2 320 065
Kreditori		
Ilgtermiņa kreditori		
Aizņēmumi	702 129	700 028
Nomas saistības	4 349	–
Atliktā uzņēmumu ienākuma nodokļa saistības	8 327	12 297
Uzkrājumi	18 491	20 178
Atvasinātie finanšu instrumenti	6 149	3 923
Nākamo periodu ieņēmumi no līgumiem ar klientiem	143 330	143 494
Pārējie nākamo periodu ieņēmumi	194 033	303 519
Ilgtermiņa kreditori kopā	1 076 808	1 183 439
Īstermiņa kreditori		
Aizņēmumi	180 542	114 315
Nomas saistības	1 216	–
Parādi piegādātājiem un pārējiem kreditoriem	115 708	135 010
Nākamo periodu ieņēmumi no līgumiem ar klientiem	13 764	13 271
Pārējie nākamo periodu ieņēmumi	24 857	26 438
Atvasinātie finanšu instrumenti	6 983	6 281
Īstermiņa kreditori bez saistībām, kas attiecinātas uz nodalīšanai turētiem aktīviem	343 070	295 315
Attiecinātās saistības uz nodalīšanai turētiem aktīviem	179 576	–
Īstermiņa kreditori kopā	522 646	295 315
Kreditori kopā	1 599 454	1 478 754
PASĪVU KOPSUMMA	3 864 941	3 798 819

* Konsolidētie 2019. gada finanšu pārskati, kas sagatavoti atbilstoši Eiropas Savienībā apstiprinātajiem Starptautiskajiem finanšu pārskatu standartiem.

Konsolidētais pārskats par naudas plūsmām*

	EUR'000	
	2019	2018
Pamatdarbības naudas plūsma		
Peļņa pirms nodokļa	92 072	74 734
Peļņa pirms nodokļa no pārtraucamās darbības	12 668	13 778
Peļņa pirms nodokļa, kopā	104 739	88 513
Korekcijas:		
- nemateriālo ieguldījumu, pamatlīdzekļu un tiesību lietot aktīvu amortizācija, nolietojums un vērtības samazinājums	167 918	225 820
- zaudējumi no ilgtermiņa aktīvu norakstīšanas	26 980	17 638
- procentu izmaksas	9 346	8 267
- procentu ieņēmumi	(1 034)	(1 114)
- zaudējumi no finanšu instrumentu patiesās vērtības izmaiņām	293	417
- uzkrājumu samazinājums	(3 691)	(1 295)
- nerealizētie (ieņēmumi)/ zaudējumi no valūtas kursu svārstībām	(54)	2
Saimnieciskās darbības peļņa pirms approzāmā kapitāla izmaiņām	304 497	338 248
Krājumu (pieaugums) / samazinājums	(32 990)	4 353
Parādu no līgumiem ar klientiem un citu debitoru samazinājums	41 083	98 125
Parādu piegādātājiem un pārējo kreditoru pieaugums / (samazinājums)	11 757	(90 344)
Nauda pamatdarbības rezultātā	324 347	350 382
Izdevumi procentu maksājumiem	(9 483)	(9 066)
Samaksātie procentu maksājumi par nomu	(54)	-
Ieņēmumi no procentu maksājumiem	1 084	1 113
Samaksātais uzņēmumu ienākuma nodoklis	(461)	(39 560)
Pamatdarbības neto naudas plūsma	315 433	302 869
Ieguldīšanas darbības naudas plūsma		
Nemateriālo ieguldījumu un pamatlīdzekļu iegāde	(254 947)	(238 501)
Ieņēmumi no pārējo finanšu ieguldījumu atsavināšanas	49	49
Ieguldīšanas darbības neto naudas plūsma	(254 898)	(238 452)
Finansēšanas darbības naudas plūsma		
Saņemtie aizņēmumi no kredītiestādēm	180 291	93 500
Izdevumi aizņēmumu atmaksai	(112 102)	(105 931)
Saņemts ES finansējums	579	-
Samaksātie maksājumi par nomu	(821)	-
Mazākumdaļai izmaksātās dividendes	(2 279)	(2 116)
Mātessabiedrības akcionāram izmaksātās dividendes	(132 936)	(156 418)
Finansēšanas darbības neto naudas plūsma	(67 268)	(170 965)
Neto naudas un tās ekvivalentu samazinājums	(6 733)	(106 548)
Nauda un tās ekvivalenti pārskata perioda sākumā	129 455	236 003
Nauda un tās ekvivalenti pārskata perioda beigās	122 722	129 455

* Konsolidētie 2019. gada finanšu pārskati, kas sagatavoti atbilstoši Eiropas Savienībā apstiprinātajiem Starptautiskajiem finanšu pārskatu standartiem.